

LES CRÉATIONS D'ENTREPRISES EN 2005

dans le commerce, l'artisanat, les services et les activités libérales

En 2005, la création d'entreprise se maintient à un haut niveau. Ainsi, sur le champ France entière (métropole et DOM), 316 534 entreprises ont été créées dans l'industrie, le commerce et les services (champ ICS), dont 224 557 par création pure, soit sept créations sur dix, et 40 818 par reprise, soit un peu plus d'une création sur dix. Le nombre global d'entreprises créées en 2005 est donc comparable, malgré un léger repli (-0,7%), à celui de 2004, année dynamique en matière de création d'entreprises. En particulier, le nombre d'entreprises créées ex nihilo reste élevé en 2005, bien que porté par un rythme de croissance moins soutenu que les années précédentes, augmentant ainsi de 48 200 le nombre d'entreprises nouvellement créées en trois ans. Dans le commerce et les activités libérales, la création d'entreprise enregistre un repli, tandis qu'elle augmente dans les services et l'artisanat.

En France métropolitaine, 302 164 entreprises ont été créées dans l'ensemble du champ ICS, dont 213 248 par créations pures et 40 414 par reprises. Sur l'ensemble du champ ICS, le nombre de créations ex nihilo augmente légèrement (+0,8%), tandis que le nombre de créations par reprise enregistre un recul (-3,4%). D'après l'Insee, il est trop tôt pour apprécier l'impact de la loi en faveur des PME du 2 août 2005 sur la reprise d'entreprises (1).

La majorité des entreprises créées en 2005 l'est sous forme d'entreprises individuelles (54%), les autres l'étant principalement sous forme de SARL (42,5%). A noter que, sous l'effet de la Loi pour l'initiative économique de 2003, le nombre de créations de SARL continue d'augmenter (+2,3% par rapport à 2004), et le nombre de créations d'entreprises individuelles de diminuer (-3%).

(1) En 2005, les créations d'entreprises se maintiennent à un haut niveau, Insee Première n°1063, janvier 2006

Le nombre de créations d'entreprises en 2004 et 2005 dans le champ ICS, le commerce, l'artisanat, les services et les activités libérales

	France métropolitaine			France entière		
	2005	2004	Evolution 2004/2005 (en %)	2005	2004	Evolution 2004/2005 (en %)
Ensemble des entreprises du commerce	78 141	81 525	-4,2	82 431	85 678	-3,8
dont créations pures	52 370	54 315	-3,6	55 680	57 564	-3,3
dont reprises	11 817	11 830	-0,1	11 979	11 985	-0,1
Ensemble des entreprises artisanales	87 249	85 803	1,7	91 171	89 367	2,0
dont créations pures	60 106	58 229	3,2	63 063	61 096	3,2
dont reprises	13 226	13 511	-2,1	13 316	13 584	-2,0
Ensemble des entreprises de services (y compris activités immobilières)	126 726	125 487	1,0	132 033	130 652	1,1
dont créations pures	89 064	86 140	3,4	93 441	90 392	3,4
dont reprises	19 570	20 312	-3,7	19 726	20 472	-3,6
Ensemble des entreprises libérales	59 232	60 847	-2,7	62 217	63 560	-2,1
dont créations pure	48 828	49 678	-1,7	51 169	51 837	-1,3
dont reprises	1 999	2 105	-5,0	2 029	2 136	-5,0
Ensemble de l'économie (champ ICS)	302 164	304 721	-0,8	316 534	318 757	-0,7
dont création pure	213 248	211 655	0,8	224 557	222 733	0,8
dont reprise	40 414	41 815	-3,4	40 818	42 200	-3,3

source : Insee, répertoire des entreprises et des établissements (Sirene), exploitation DCASPL [A3]



MINISTÈRE DES PETITES
ET MOYENNES ENTREPRISES,
DU COMMERCE, DE L'ARTISANAT
ET DES PROFESSIONS LIBÉRALES



PME/TPE en bref
N° 19 JUNI 2006

Direction du commerce,
de l'artisanat, des
services et des
professions libérales
3-5, rue Barbet de Jouy
75353 - Paris 07 SP.
Tél. : 01.43.19.24.24

<http://www.pme.gouv.fr>

PME/TPE en bref,
Directeur de la
publication :
Jean-Christophe Martin
Conception graphique :
Gilles Deketelaere.
- ISSN 0183-0988 -

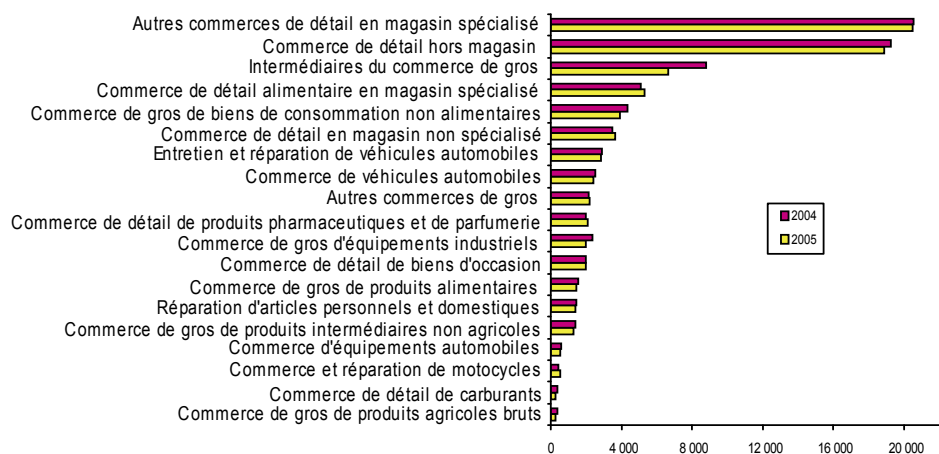
1 - LA CRÉATION D'ENTREPRISE DANS LE SECTEUR DU COMMERCE

En 2005, une entreprise créée sur quatre est une entreprise du commerce. Ainsi, 78 141 entreprises ont été créées en France métropolitaine, dont 52 370 par création pure et 11 817 par reprise.

Dans le commerce, la création d'entreprise enregistre un recul marqué en 2005 (-4,2%), surtout pour les créations pures (-3,6%) tandis que le volume des reprises se maintient au niveau de 2004 (-0,1%).

Des disparités importantes existent. En effet, le nombre d'entreprises créées baisse dans le commerce et la réparation automobile (-3%), recule très fortement dans le secteur du commerce de gros et des intermédiaires du commerce (-15%), et se maintient dans le commerce de détail et la réparation d'articles domestiques (-0,1%).

Nombre de créations d'entreprises du commerce
en 2004 et 2005, France métropolitaine



source : Insee, répertoire des entreprises et des établissements (SIRENE), exploitation DCASPL [A3]

2 - LA CRÉATION D'ENTREPRISE DANS LE SECTEUR DE L'ARTISANAT

En 2005, plus de trois entreprises créées sur dix sont des entreprises artisanales. Ainsi, 87 249 entreprises artisanales ont été créées en France métropolitaine, dont 60 106 par création *ex nihilo* et 13 226 par reprise.

Dans l'artisanat, la création est ainsi plus dynamique en 2005 (+1,7% de créations par rapport à 2004) que dans l'ensemble de l'économie (-0,8%). Le rythme de créations nouvelles y est plus élevé (+3,2%

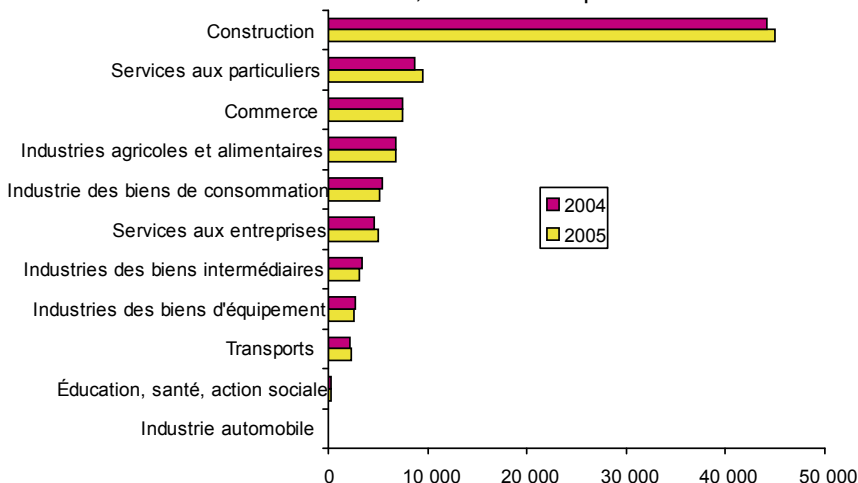
par rapport à 2004, contre +0,8% pour l'ensemble du champ ICS). Les reprises sont en repli, mais de manière plus modérée que dans l'ensemble de l'économie (-2,1% contre -3,4%).

3 - LA CRÉATION D'ENTREPRISE DANS LE SECTEUR DES SERVICES

Près de deux entreprises créées dans l'ensemble du champ ICS sur cinq sont des entreprises de services. Ainsi, en 2005, en France métropolitaine, le secteur enregistre 126 726 créations d'entreprises, dont 89 064 créations pures et 19 570 reprises.

Dans l'ensemble des services, la création d'entreprise progresse de façon relativement plus dynamique que dans le reste de l'économie (+1,0% par rapport à l'année 2004, contre -0,8%). Comparées au reste de l'économie, les créations pures du secteur enregistrent une croissance bien plus solide (+3,4% par rapport à 2004, contre +0,8% pour le champ ICS), tandis que les reprises marquent un repli comparable (-3,7%, contre -3,4%). Mais il existe des différences importantes selon les activités de service.

Nombre de créations d'entreprises de l'artisanat
en 2004 et 2005, France métropolitaine



source : Insee, répertoire des entreprises et des établissements (SIRENE), exploitation DCASPL [A3]

Avec 13 530 entreprises créées en 2005, le secteur de l'immobilier affiche un dynamisme marqué en matière de création en 2005 (+7,1% par rapport à 2004). Les services aux entreprises font également partie des secteurs où la croissance en création d'entreprises (59 149 entreprises créées, soit +3,4% par rapport à 2004) s'est poursuivie en 2005.

En revanche, dans les services aux particuliers, la création est en repli en 2005 (54 047 entreprises créées, soit -2,9% par rapport à 2004). En particulier, le secteur hôtels, cafés et restaurants (29 694 créations totales, soit -6,6%) est affecté par la baisse des reprises. En effet, la création d'entreprises dans ce secteur est essentiellement tirée par les reprises.

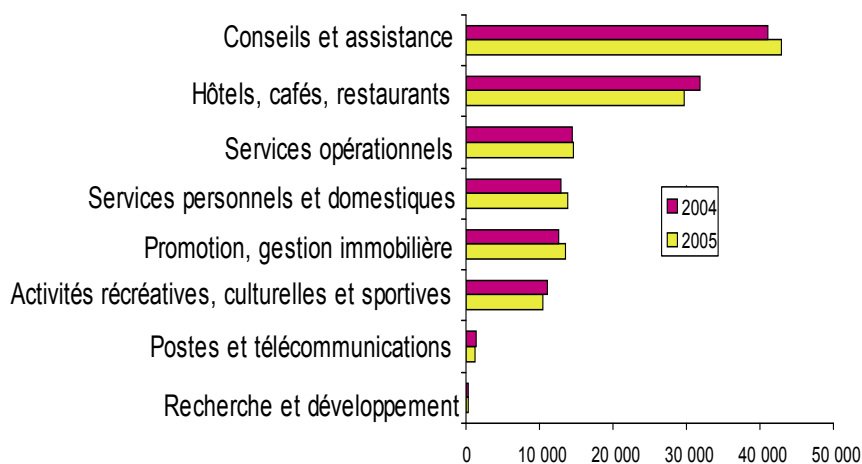
4 - LA CRÉATION D'ENTREPRISE DANS LE SECTEUR DES ACTIVITÉS LIBÉRALES

En 2005, 59 232 entreprises libérales ont été créées en France métropolitaine, soit une entreprise créée sur cinq. Ce sont majoritairement des créations nouvelles (48 828 créations *ex nihilo*, soit 82% de l'ensemble des entreprises libérales créées).

La création accuse un repli plus marqué que le reste du champ ICS (-2,7% de créations totales par rapport à 2004, contre -0,8% pour l'ensemble du champ ICS). Ce repli concerne à la fois les créations par reprise (-5,0%) et les créations pures (-1,7%).

La création augmente pour les activités libérales d'enseignement (+4,5%) et, globalement, dans le

Nombre de créations d'entreprises de services en 2004 et 2005, France métropolitaine



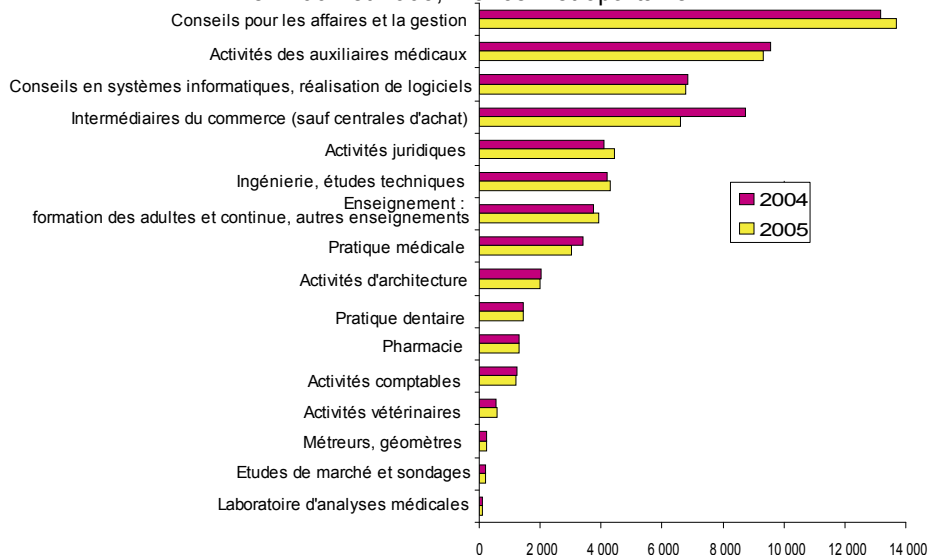
source : Insee, répertoire des entreprises et des établissements (SIRENE), exploitation DCASPL [A3]

champ des services aux entreprises (+2,8%), tandis qu'elle marque un fort recul pour les activités d'intermédiaires du commerce (-24,5%) et se replie pour les activités de santé (-3,3%).

À un niveau de détail sectoriel plus fin, le nombre d'entreprises créées augmente dynamiquement pour les activités vétérinaires (+9,3%), les activités juridiques (+8,7%) et les activités de conseil (+4,0%). En revanche, le nombre de créations recule pour les activités de pratique médicale (-11%), les activités des auxiliaires médicaux (-2,6%) et les activités comptables (-2,3%).

Erwan Pouliquen

Nombre de créations d'entreprises libérales en 2004 et 2005, France métropolitaine



source : Insee, répertoire des entreprises et des établissements (SIRENE), exploitation DCASPL [A3]

DÉFINITIONS

Source :

les statistiques proviennent du répertoire des Entreprises et des Établissements (Sirene), géré par l'Insee.

Champ :

cette étude porte sur les créations d'entreprises du champ ICS (Industrie, Commerce, Services). Le champ ICS couvre les activités économiques marchandes des secteurs de l'industrie, de la construction, du commerce et des services (y compris transports), à l'exclusion des activités financières. L'agriculture est également exclue. C'est le champ de la statistique courante actuelle de la création d'entreprises. Cette étude ne comporte aucune donnée sur les créations d'établissements d'entreprises déjà existantes. les champs économiques étudiés ici se recoupent.

Les activités libérales et l'artisanat ne correspondent pas aux découpages habituels de l'économie et couvrent des domaines d'activités très divers. Ainsi, le champ des services recoupe partiellement ceux des activités libérales et de l'artisanat. De la même façon, le champ du commerce recoupe également de façon partielle ceux des activités libérales et de l'artisanat.

La création d'entreprise dans le champ de l'artisanat est mesurée par l'approche sectorielle : il s'agit des entreprises créées, inscrites ou non au répertoire des entreprises artisanales, dont l'activité principale relève d'une des 363 classes de la nomenclature d'activité économique (NAF) « entièrement artisanales » ou de l'une des 9 classes « majoritairement artisanales » (cf. Rapport du « Groupe technique sur les statistiques régionales et locales » de l'artisanat, CNIS, 2004).

Le champ des entreprises libérales correspond aux entreprises dont l'activité correspond aux codes de la Nomenclature d'activité française (NAF) suivants : 511A, 511C, 511E, 511G, 511J, 511L, 511N, 511R, 511T, 721Z, 722Z, 722A, 722C, 741A, 741C, 741E, 741G, 742A, 742B, 742C, 804C, 804D, 523A, 851C, 851E, 851G, 851K, 852Z.

4

Créations d'entreprise

Les créations d'entreprise sont classées en trois catégories, créations pures, créations par reprise, et réactivations. Toute entreprise personne morale ou personne physique n'ayant pas eu antérieurement d'activité non salariée est inscrite au répertoire lors de sa déclaration de démarrage d'activité et reçoit alors un numéro d'identification. Elle est comptabilisée dans la statistique de créations, à partir de sa date de début d'activité économique :

- en création pure si l'activité exercée ne constitue pas la poursuite d'une activité de même type exercée antérieurement au même endroit par une autre entreprise ; on parle aussi de création « ex nihilo » ;
- en création par reprise dans les cas contraires (reprise de tout ou partie des moyens de production d'une autre entreprise, rachat d'un fonds de commerce...). En revanche, les reprises liées à une nouvelle répartition du capital de l'entreprise suite à des rachats de parts sociales ne sont pas prises en compte. Dans le cas d'une personne physique ayant eu une activité non salariée et reprenant une activité non salariée, cette personne retrouve le numéro d'identification qui lui avait été précédemment attribué. L'opération est alors comptabilisée, dans tous les cas, en création par réactivation.

SARL : société groupant des associés dont la responsabilité est limitée à leur apport personnel.