

I-1 IMPORTANCE DES SERVICES EN 2007

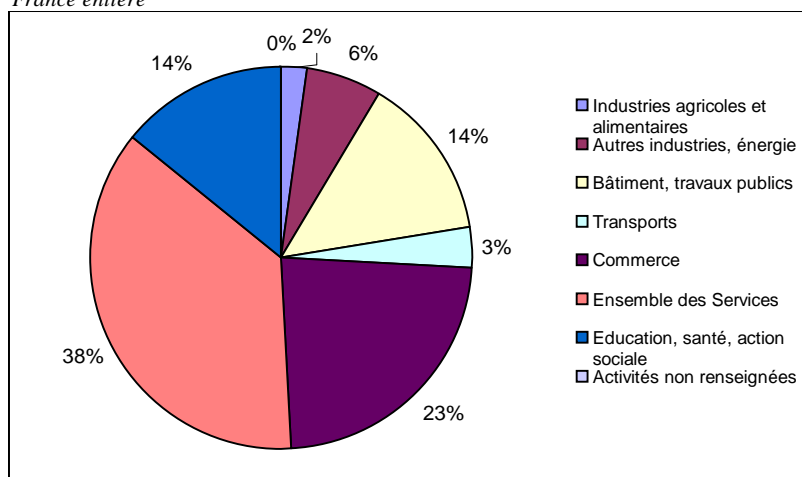
NOMBRE D'ENTREPRISES*

Activité	France entière		France métropolitaine	
	Milliers d'entreprises*	%	Milliers d'entreprises*	%
Industries agricoles et alimentaires	64	2,4	62	2,4
Autres industries, énergie	171	6,3	166	6,3
Bâtiment, travaux publics	376	13,9	364	13,9
Transports	91	3,4	86	3,3
Commerce	628	23,2	604	23,1
Ensemble des Services	995	36,7	964	36,8
<i>soit:</i>				
<i>Promotion, gestion immobilière</i>	84	3,1	82	3,1
<i>Services aux entreprises</i>	466	17,2	449	17,1
<i>Services aux particuliers</i>	445	16,4	433	16,5
Education, santé, action sociale	381	14,1	372	14,2
Activités non renseignées	1	0,1	1	0,1
ENSEMBLE DES ENTREPRISES* DU CHAMP ICS	2 707,6	100,0	2 618,5	100,0

* unités légales

RÉPARTITION DU NOMBRE D'ENTREPRISES* DU CHAMP ICS EN 2007

France entière



Source : DGI - INSEE - DGCIS, bases de données fiscales des régimes du bénéfice réel (BIC-RN, BIC-RSI, BNC-DC) et des régimes "micro"

Le champ ICS regroupe l'industrie, la construction, le commerce et les services. En sont exclus l'agriculture, les activités financières, la location immobilière, l'administration ainsi que certaines catégories juridiques comme les associations.

I-2 IMPORTANCE DES SERVICES EN 2007

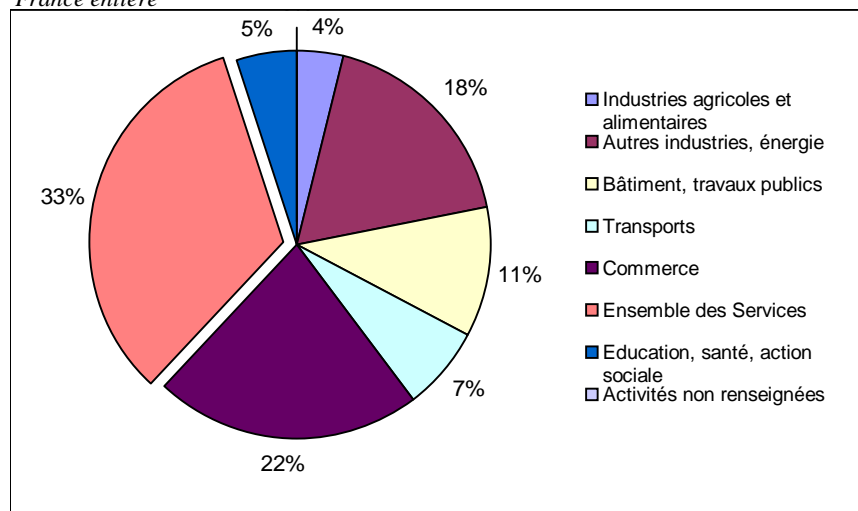
PERSONNES OCCUPÉES

Activités	France entière		France métropolitaine	
	milliers de personnes occupées	%	milliers de personnes occupées	%
Industries agricoles et alimentaires	659,4	3,8	647,7	3,8
Autres industries, énergie	3 155,4	18,2	3 120,5	18,3
Bâtiment, travaux publics	1 854,7	10,7	1 808,7	10,6
Transports	1 235,0	7,1	1 215,2	7,1
Commerce	3 845,8	22,1	3 758,5	22,0
Ensemble des Services	5 733,6	33,0	5 636,9	33,1
<i>soit:</i>				
<i>Promotion, gestion immobilière</i>	257,7	1,0	254,1	1,0
<i>Services aux entreprises</i>	3 829,0	22,1	3 767,3	22,1
<i>Services aux particuliers</i>	1 646,8	9,5	1 615,5	9,5
Education, santé, action sociale	875,3	5,0	856,9	5,0
Activités non renseignées	5,7	0,0	5,6	0,0
ENSEMBLE DES ENTREPRISES* DU CHAMP ICS	17 364,9	100,0	17 050,0	100,0

* unités légales

IMPORTANCE DES SERVICES DANS L'EMPLOI DU CHAMP ICS EN 2007

France entière



Source : DGI - INSEE - DGCIS bases de données fiscales des régimes du bénéfice réel (BIC-RN, BIC-RSI, BNC-DC) et des régimes "micro"

Le champ ICS regroupe l'industrie, la construction, le commerce et les services. En sont exclus l'agriculture, les activités financières, la location immobilière, l'administration ainsi que certaines catégories juridiques comme les associations.

I-3 IMPORTANCE DES SERVICES EN 2007

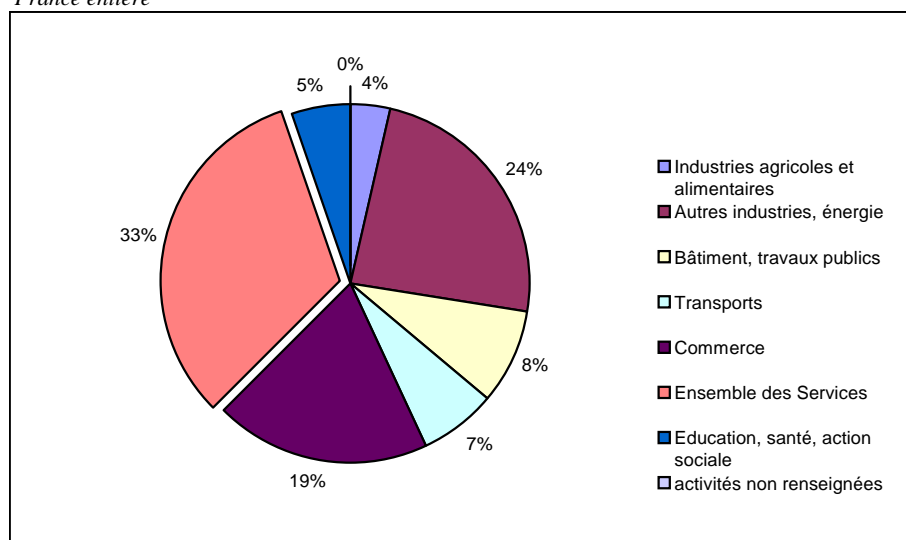
VALEUR AJOUTÉE

Activités	France entière		France métropolitaine	
	Milliards d'€ courants	%	Milliards d'€ courants	%
Industries agricoles et alimentaires	31,7	3,6	31,3	3,6
Autres industries, énergie	213,8	24,1	212,1	24,2
Bâtiment, travaux publics	75,5	8,5	74,1	8,4
Transports	62,4	7,0	61,8	7,0
Commerce	172,5	19,4	169,6	19,3
Ensemble des Services	286,4	32,2	283,3	32,3
soit:				
<i>Promotion, gestion immobilière</i>	15,5	1,7	15,3	1,7
<i>Services aux entreprises</i>	214,4	24,1	212,2	24,2
<i>Services aux particuliers</i>	56,5	6,4	55,8	6,4
Education, santé, action sociale	45,6	5,1	44,6	5,1
activités non renseignées	0,9	0,1	0,9	0,1
ENSEMBLE DES ENTREPRISES* DU CHAMP ICS	888,9	100,0	877,6	100,0

* unités légales

IMPORTANCE DES SERVICES DANS LA VALEUR AJOUTÉE DES ENTREPRISES* DU CHAMP ICS EN 2007

France entière



Source : DGI - INSEE - DGCIS, bases de données fiscales des régimes du bénéfice réel (BIC-RN, BIC-RSI, BNC-DC) et des régimes "micro"

Le champ ICS regroupe l'industrie, la construction, le commerce et les services. En sont exclus l'agriculture, les activités financières, la location immobilière, l'administration ainsi que certaines catégories juridiques comme les associations.