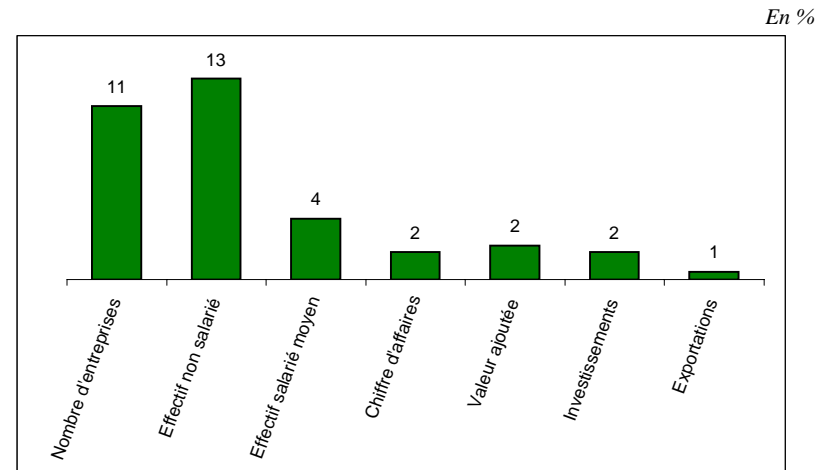


II-4 P31 SERVICES PERSONNELS EN 2006

Chiffres-clefs du secteur	
Nombre d'entreprises	111 558
Effectif non salarié	113 727
Effectif salarié moyen	179 787
Taux de salarisation (part des salariés dans l'effectif occupé total en %)	61,3
Frais de personnel * (millions d'euros)	4 245
Chiffre d'affaires (millions d'euros)	10 450
Valeur ajoutée (millions d'euros)	5 653
Investissements (millions d'euros)	899
Exportations (millions d'euros)	259
Taux de valeur ajoutée VA / CA (%)	54,1
Taux d'investissement I / VA (%)	15,9

Source : DGI - INSEE - DCASPL [A1], bases de données fiscales des régimes du bénéfice réel (BIC-RN, BIC-RSI, BNC-DC) et des régimes "micro" (*) y compris charges sociales des non salariés

POIDS DES SERVICES PERSONNELS DANS L'ENSEMBLE DES SERVICES EN 2006



Source : DGI - INSEE - DCASPL [A1], bases de données fiscales des régimes du bénéfice réel (BIC-RN, BIC-RSI, BNC-DC) et des régimes "micro"

SERVICES PERSONNELS EN 2006

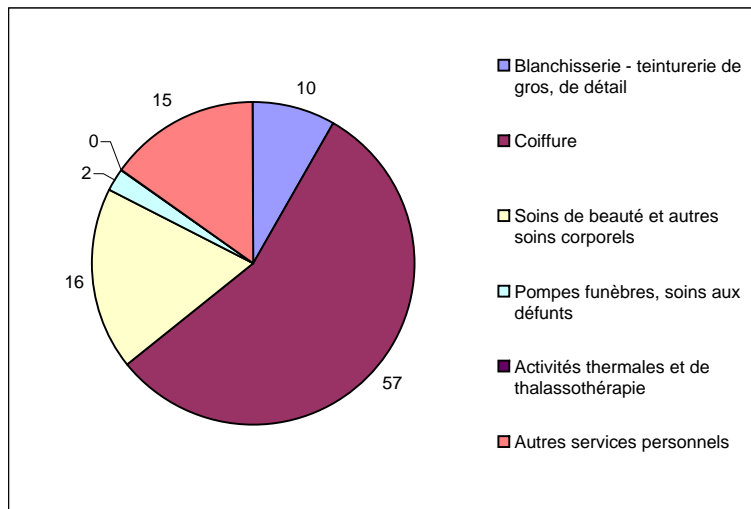
Unité monétaire : million d'euros

	Nombre d'entreprises	Effectif non salarié	Effectif salarié	Frais de personnel *	Chiffre d'affaires	Valeur ajoutée	Investissements corporels, hors apports	Exportations
P31 SERVICES PERSONNELS	111 558	113 727	179 787	4 245	10 450	5 653	899	259
93.0A Blanchisserie, teinturerie de gros	502	448	5 261	135	313	170	35	7
93.0B Blanchisserie, teinturerie de détail	8 920	9 168	12 595	278	779	373	82	6
93.0D Coiffure	62 196	63 241	115 093	2 508	5 196	3 291	430	18
93.0E Soins de beauté	16 044	16 367	13 555	306	1 002	453	139	6
93.0G Soins aux défunts	186	248	457	18	44	24	2	2
93.0H Pompes funèbres	2 290	2 372	17 746	583	1 617	754	75	19
93.0K Activités thermales et de thalassothérapie	143	72	5 034	147	329	173	22	0
93.0L Autres soins corporels	4 295	4 421	3 489	84	253	103	52	1
93.0N Autres services personnels	16 982	17 390	6 557	186	918	311	61	198

Source : DGI - INSEE - DCASPL [A1], bases de données fiscales des régimes du bénéfice réel (BIC-RN, BIC-RSI, BNC-DC) et des régimes "micro" (*) y compris charges sociales des non salariés

RÉPARTITION SECTORIELLE DES ENTREPRISES DE SERVICES PERSONNELS EN 2006

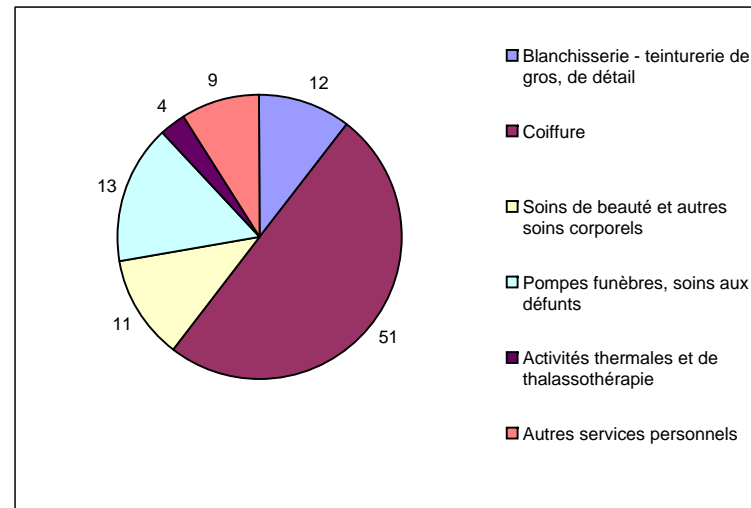
En %



Source : DGI - INSEE - DCASPL [A1], bases de données fiscales des régimes du bénéfice réel (BIC-RN, BIC-RSI, BNC-DC) et des régimes "micro"

SERVICES PERSONNELS : RÉPARTITION DU CHIFFRE D'AFFAIRES SELON L'ACTIVITÉ EN 2006

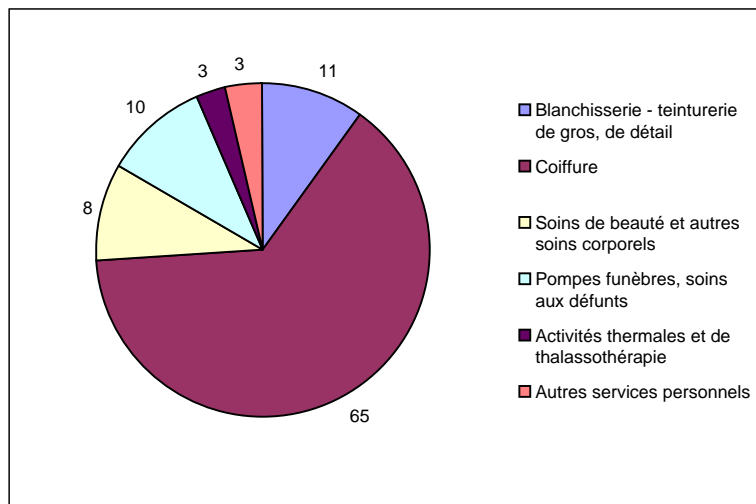
En %



Source : DGI - INSEE - DCASPL [A1], bases de données fiscales des régimes du bénéfice réel (BIC-RN, BIC-RSI, BNC-DC) et des régimes "micro"

SERVICES PERSONNELS : RÉPARTITION DES SALARIÉS SELON L'ACTIVITÉ EN 2006

En %



Source : DGI - INSEE - DCASPL [A1], bases de données fiscales des régimes du bénéfice réel (BIC-RN, BIC-RSI, BNC-DC) et des régimes "micro"