

I-1.1 - IMPORTANCE DES ACTIVITÉS LIBÉRALES EN 2007

Unité: milliers

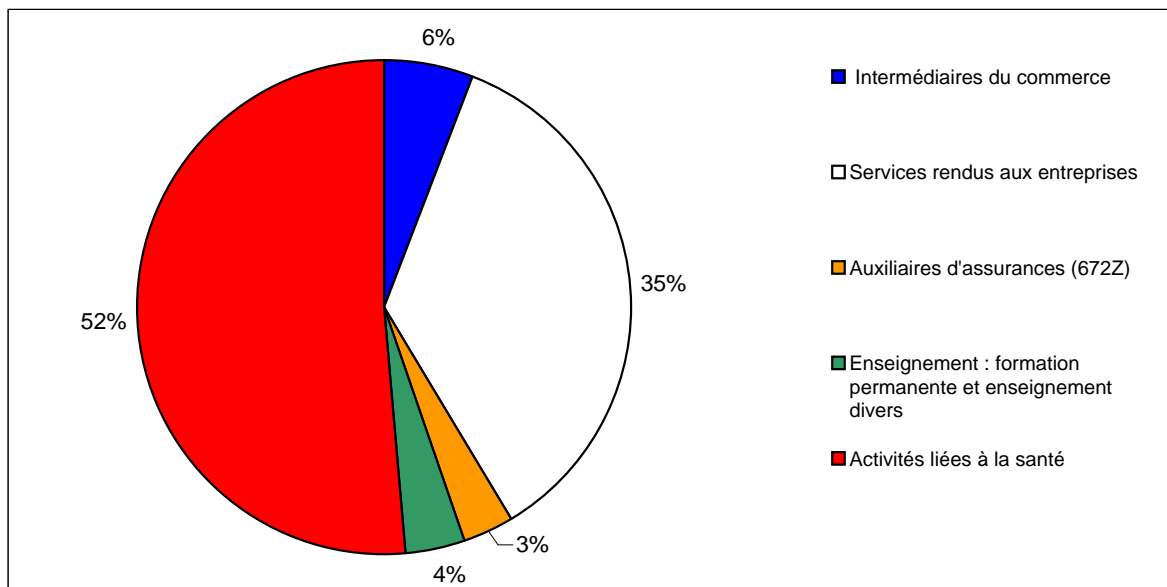
NOMBRE D'ENTREPRISES*	FRANCE MÉTROPOLITAINE	FRANCE ENTIÈRE
NOMBRE D'ENTREPRISES* DANS LES ACTIVITÉS LIBÉRALES	671,4	688,4
Intermédiaires du commerce	38,3	41,1
Services rendus aux entreprises	238,9	243,6
Auxiliaires d'assurances (672Z)	22,7	23,2
Enseignement : formation permanente et enseignement divers	24,9	26,2
Activités liées à la santé	346,6	354,3
ENSEMBLE DES ENTREPRISES* DU CHAMP ICS°	2 618,5	2 707,6
PART DES ACTIVITÉS LIBÉRALES (%)	25,6	25,4

* unités légales

° y compris les auxiliaires d'assurances

RÉPARTITION DES ENTREPRISES* DANS LES ACTIVITÉS LIBÉRALES EN 2007

FRANCE ENTIÈRE



Source : DGI - INSEE - DGCIS, bases de données fiscales des régimes du bénéfice réel (BIC-RN, BIC-RSI, BNC-DC) et des régimes "micro"

Le champ ICS regroupe l'industrie, la construction, le commerce et les services. En sont exclus l'agriculture, les activités financières, la location immobilière, l'administration ainsi que certaines catégories juridiques comme les associations.

I-1.2 - IMPORTANCE DES ACTIVITÉS LIBÉRALES EN 2007

Unité : milliers (nombre de personnes physiques)

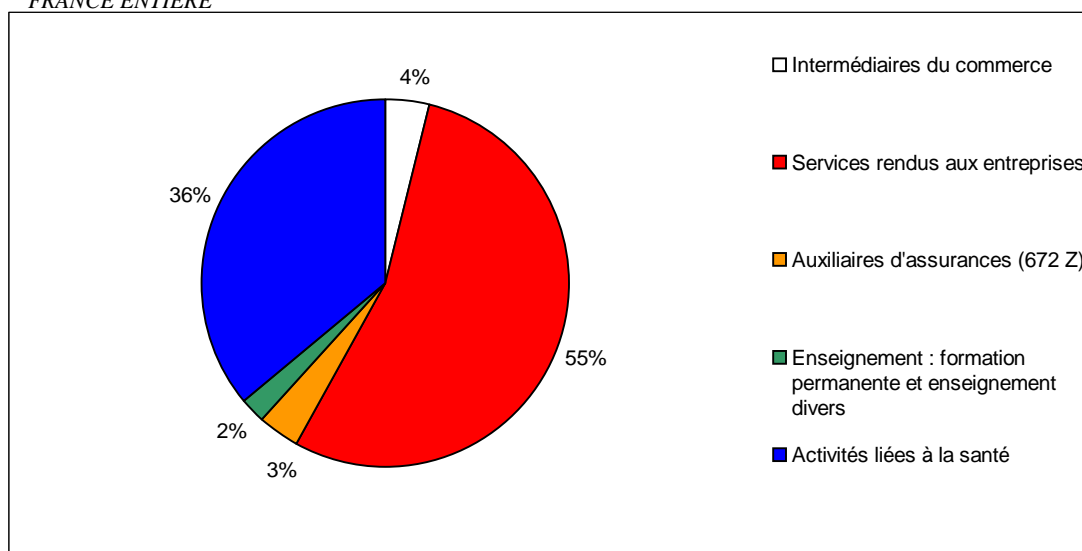
<i>PERSONNES OCCUPÉES</i>	FRANCE MÉTROPOLITAINE	FRANCE ENTIÈRE
Emploi total dans les activités libérales en France métropolitaine	1 806,3	1 842,1
Intermédiaires du commerce	69,2	72,3
Services rendus aux entreprises	984,3	999,1
Auxiliaires d'assurances (672 Z)	62,3	63,2
Enseignement : formation permanente et enseignement divers	42,7	43,9
Activités liées à la santé	647,8	663,6
ENSEMBLE DES ENTREPRISES* DU CHAMP ICS°	17 050,0	17 364,9
PART DES ACTIVITÉS LIBÉRALES (%)	10,6	10,6

* unités légales

° y compris les auxiliaires d'assurances

RÉPARTITION DES PERSONNES OCCUPÉES DANS LES ACTIVITÉS LIBÉRALES EN 2007

FRANCE ENTIÈRE



Source : DGI - INSEE - DGCIS, bases de données fiscales des régimes du bénéfice réel (BIC-RN, BIC-RSI, BNC-DC) et des régimes "micro"

Le champ ICS regroupe l'industrie, la construction, le commerce et les services. En sont exclus l'agriculture, les activités financières, la location immobilière, l'administration ainsi que certaines catégories juridiques comme les associations.

I-1.3- IMPORTANCE DES ACTIVITÉS LIBÉRALES EN 2007

unité : milliard d'euros

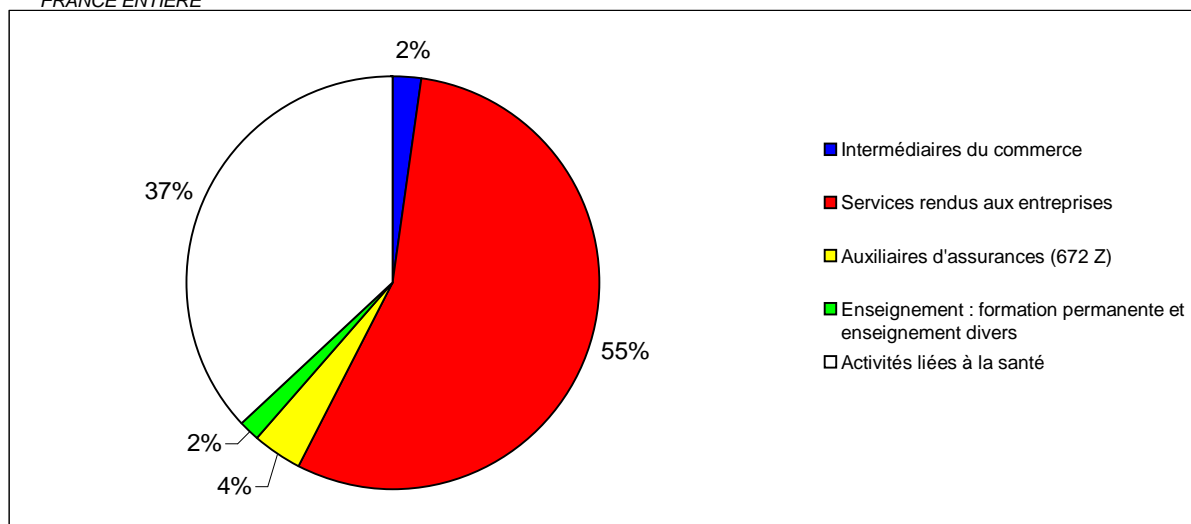
<i>VALEUR AJOUTÉE AUX COÛTS DES FACTEURS</i>	FRANCE MÉTROPOLITAINE	FRANCE ENTIÈRE
Valeur ajoutée aux coûts des facteurs dans les activités libérales (1)	105,83	107,51
Intermédiaires du commerce	2,42	2,47
Services rendus aux entreprises	58,75	59,33
Auxiliaires d'assurances (672 Z)	4,06	4,11
Enseignement : formation permanente et enseignement divers	1,77	1,81
Activités liées à la santé	38,83	39,80
ENSEMBLE DES ENTREPRISES* DU CHAMP ICS°	877,65	888,87
PART DES ACTIVITÉS LIBÉRALES (%)	12,06	12,10

*unités légales

° y compris auxiliaires d'assurances

RÉPARTITION DE LA VALEUR AJOUTÉE DANS LES ACTIVITÉS LIBÉRALES EN 2007

FRANCE ENTIÈRE



Source : DGI - INSEE - DGCIS, bases de données fiscales des régimes du bénéfice réel (BIC-RN, BIC-RSI, BNC-DC) et des régimes "micro"

Le champ ICS regroupe l'industrie, la construction, le commerce et les services. En sont exclus l'agriculture, les activités financières, la location immobilière, l'administration ainsi que certaines catégories juridiques comme les associations.

I-1.4-POIDS DES ENTREPRISES* LIBÉRALES DANS L'ENSEMBLE DES ACTIVITÉS EN 2007

En %

ACTIVITES LIBÉRALES	En %					
	Nombre d'entreprises *	Effectif salarié	Personnes occupées	Frais de personnel °	Chiffre d'affaires	Valeur ajoutée
Intermédiaires du commerce	97,4	62,9	76,9	52,0	42,0	58,5
Services rendus aux entreprises	97,1	78,2	81,6	72,3	64,5	75,3
Conseils en système informatiques, réalisation de logiciels	96,0	70,3	72,1	63,3	56,2	60,3
Activités juridiques	99,8	98,8	99,1	98,5	97,9	98,4
Activités comptables	99,2	97,3	97,5	96,1	93,6	96,7
Etudes de marché, sondages	91,0	58,2	60,8	54,7	54,7	53,2
Conseils pour les affaires et la gestion	95,9	71,7	78,8	61,1	53,7	69,8
Activités d'architecture	99,7	98,1	98,7	98,2	96,1	98,1
Métreurs, géomètres	99,5	99,3	99,4	99,2	99,3	99,5
Ingénierie, études techniques	94,3	67,7	70,7	62,2	51,3	64,5
Auxiliaires d'assurances	97,8	77,4	80,7	71,4	62,0	74,3
Enseignement : formation permanente et enseignement divers	98,6	87,0	89,3	82,9	72,2	84,4
Activités liées à la santé	99,9	99,0	99,5	99,0	99,4	99,6
Pharmacies	99,9	99,9	99,9	99,8	99,7	99,9
Pratique médicale	99,9	98,1	99,1	98,4	99,0	99,4
Pratique dentaire	100,0	100,0	100,0	100,0	100,0	100,0
Activités des auxiliaires médicaux	100,0	95,8	99,6	98,2	99,4	99,7
Laboratoires d'analyses médicales	99,2	98,5	98,6	98,2	97,8	98,7
Activités vétérinaires	100,0	99,8	99,9	99,7	99,9	99,9
ENSEMBLE DES ACTIVITÉS LIBÉRALES (FRANCE MÉTROPOLITAINE)	98,7	82,5	87,1	76,9	72,2	82,2

Source : DGI - INSEE - DGCIS bases de données fiscales des régimes du bénéfice réel (BIC-RN, BIC-RSI, BNC-DC) et des régimes "micro"

* unité légale

° y compris les charges sociales des non salariés

Chiffres-clés des activités libérales

© Ministère de l'Économie, de l'industrie et de l'emploi – DGCIS - 10/2009