

**I-5.1 -STRUCTURE PAR SEXE ET PAR ÂGE DES CHEFS D'ENTREPRISES INDIVIDUELLES DES PRINCIPALES ACTIVITÉS (AU 1<sup>er</sup> JANVIER 2000)**

Activités	Entreprises individuelles en % du total	Chefs d'entreprises femmes en %	Âge moyen des femmes	Âge moyen des hommes	Âge moyen
Activités juridiques	77,0	40,4	41,5	48,2	45,5
Activités comptables	48,4	15,9	48,7	52,7	52,1
Activités d'architecture	77,7	15,5	42,6	49,1	48,1
Activités de géomètres, métreurs	71,9	4,8	47,5	52,0	51,8
Pharmacies	67,2	54,1	49,0	48,6	48,8
Pratique médicale	94,1	28,7	46,3	48,5	47,9
Pratique dentaire	95,6	32,4	43,8	46,9	45,9
Activités des auxiliaires médicaux	96,2	67,4	42,9	44,1	43,3
Laboratoire d'analyses médicales	44,5	42,5	49,8	51,3	50,7
Activités vétérinaires	67,8	19,2	40,4	45,8	44,8
<b>Ensemble des activités réglementées</b>	<b>86,9</b>	<b>42,1</b>	<b>44,0</b>	<b>47,7</b>	<b>46,2</b>

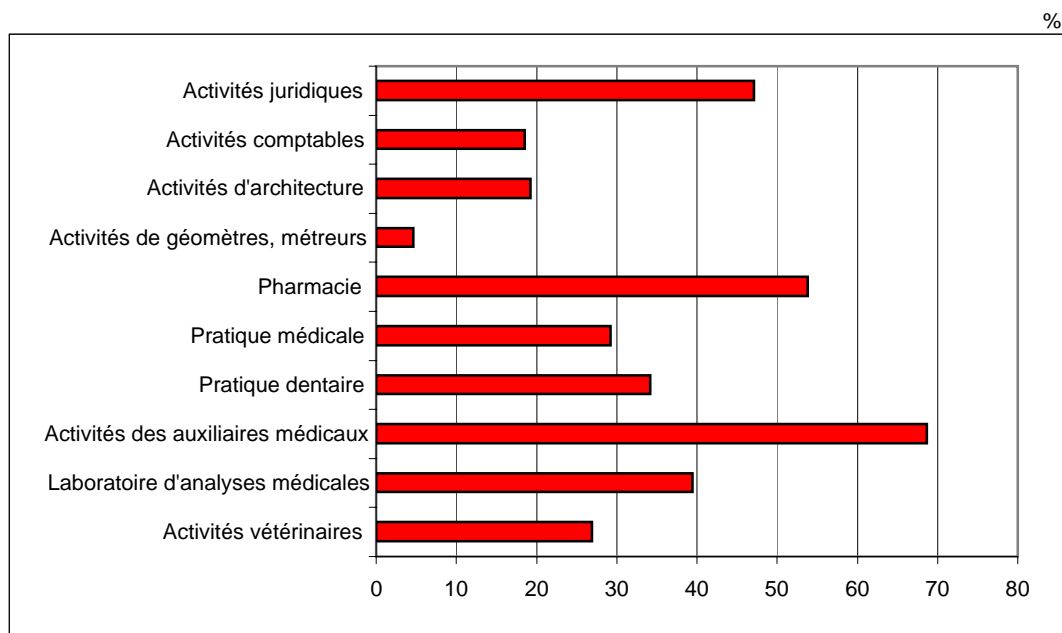
Source : INSEE - SIRENE - DCASPL [A1]

**I-5.2 - STRUCTURE PAR SEXE ET PAR ÂGE DES CHEFS D'ENTREPRISES INDIVIDUELLES DES PRINCIPALES ACTIVITÉS (AU 1<sup>er</sup> JANVIER 2008)**

Activité	Entreprises individuelles en % du total	Chefs d'entreprises femmes en %	Âge moyen des femmes	Âge moyen des hommes	Âge moyen
Activités juridiques	79,0	47,1	41,2	48,1	44,9
Activités comptables	38,6	18,5	50,1	55,3	54,3
Activités d'architecture	67,3	19,3	44,4	52,6	51,0
Activités de métreaux et géomètres	56,0	4,7	45,1	54,7	54,3
Pharmacies	50,7	53,8	51,9	52,3	52,1
Pratique médicale	91,0	29,3	50,6	53,8	52,9
Pratique dentaire	89,8	34,2	46,0	51,0	49,3
Activités des auxiliaires médicaux	96,6	68,7	44,7	45,8	45,0
Laboratoire d'analyses médicales	37,2	39,4	54,1	55,4	54,9
Activités vétérinaires	65,4	26,9	41,3	48,3	46,4
<b>Ensemble des activités réglementées</b>	<b>83,7</b>	<b>46,2</b>	<b>45,7</b>	<b>50,9</b>	<b>48,5</b>

Source : INSEE - SIRENE

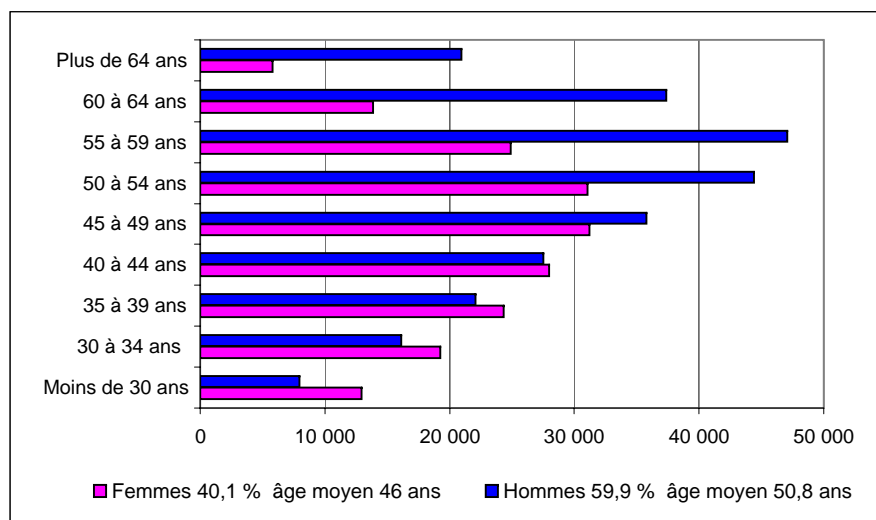
### I-5.3 PART DES FEMMES CHEZ LES ENTREPRENEURS INDIVIDUELS LIBÉRAUX (AU 01/01/2008)



Source : INSEE - SIRENE version semi-définitive

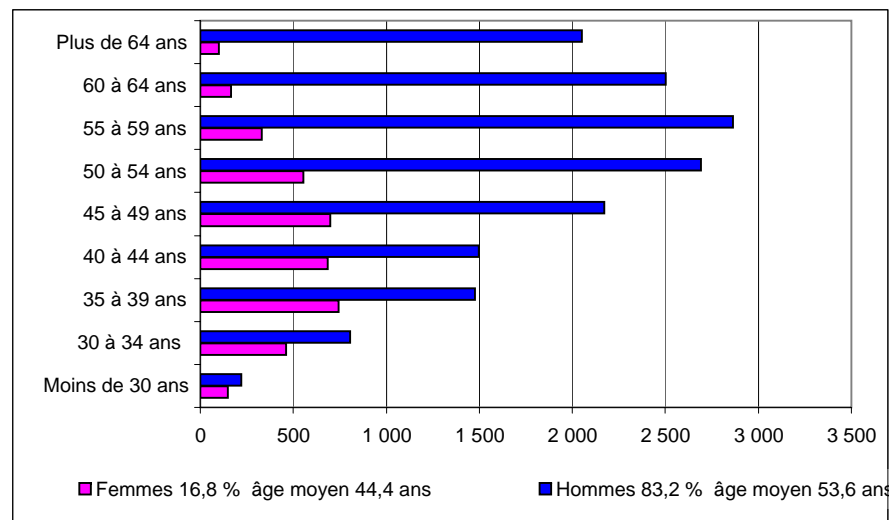
## I-5.4 AGE ET SEXE DES CHEFS D'ENTREPRISES INDIVIDUELLES

### ENSEMBLE DES ENTREPRISES INDIVIDUELLES LIBERALES (AU 01/01/2008) (hors auxiliaires d'assurances)



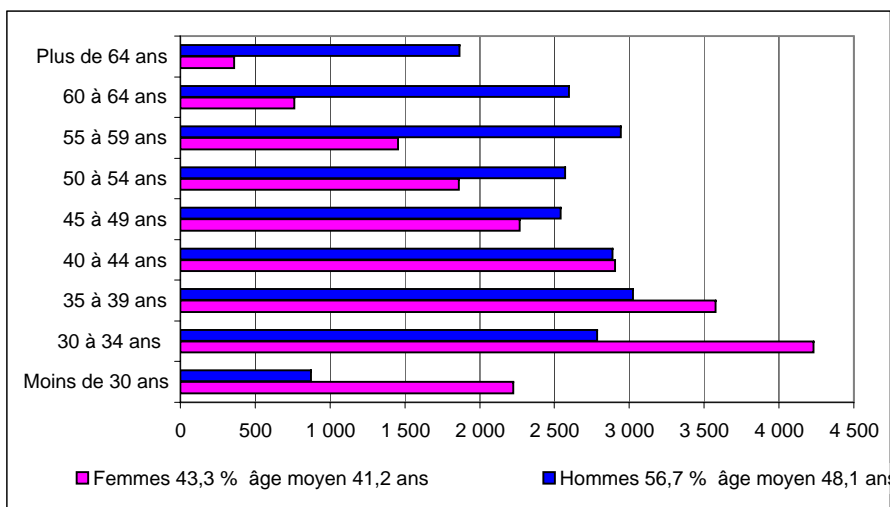
Source : INSEE - SIRENE

### ACTIVITÉS D'ARCHITECTURE (AU 01/01/2008)



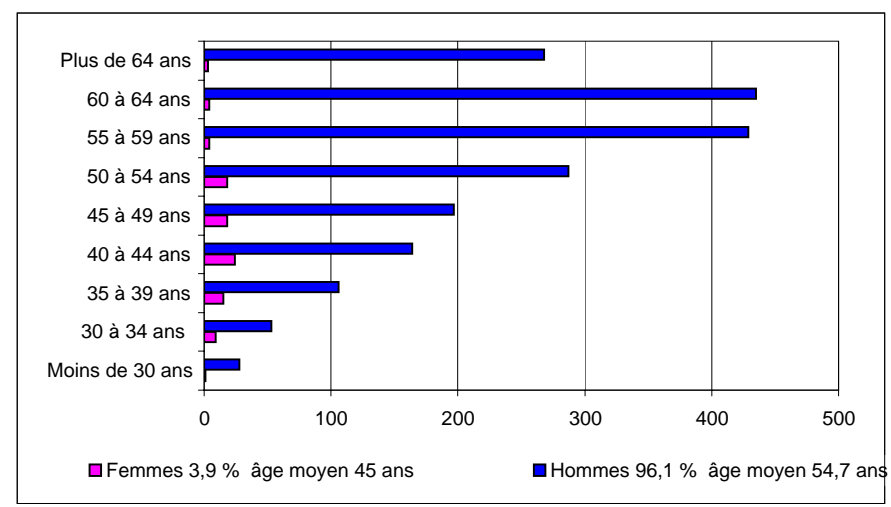
Source : INSEE - SIRENE

### ACTIVITÉS JURIDIQUES (AU 01/01/2008)



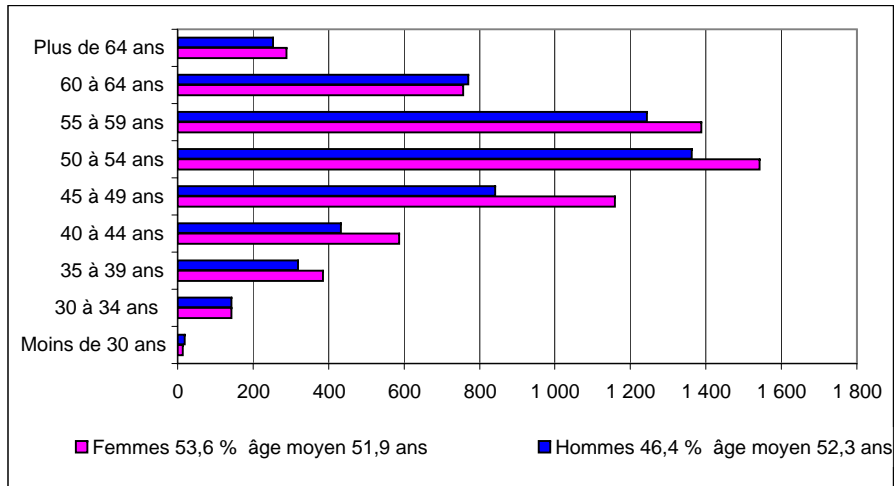
Source : INSEE - SIRENE

### ACTIVITÉS DE MÉTREURS ET GÉOMÈTRES (AU 01/01/2008)



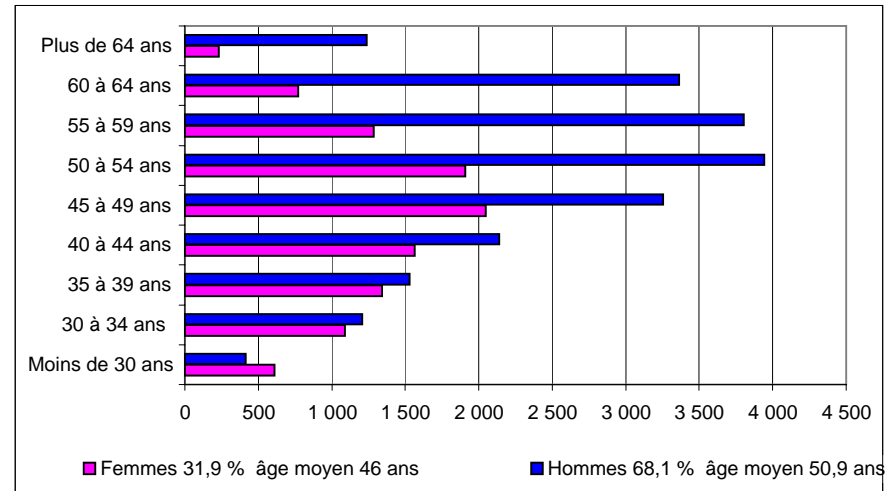
Source : INSEE - SIRENE

**PHARMACIES (AU 01/01/2008)**



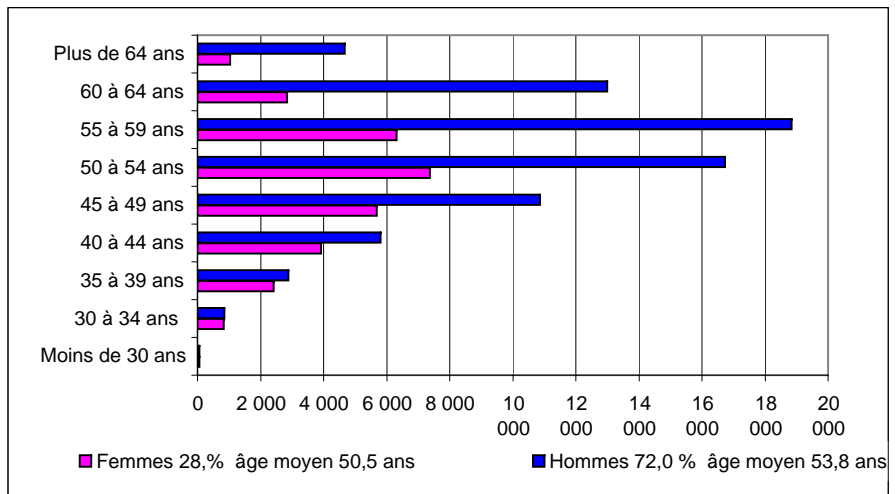
Source : INSEE - SIRENE

**PRATIQUE DENTAIRE (AU 01/01/2008)**



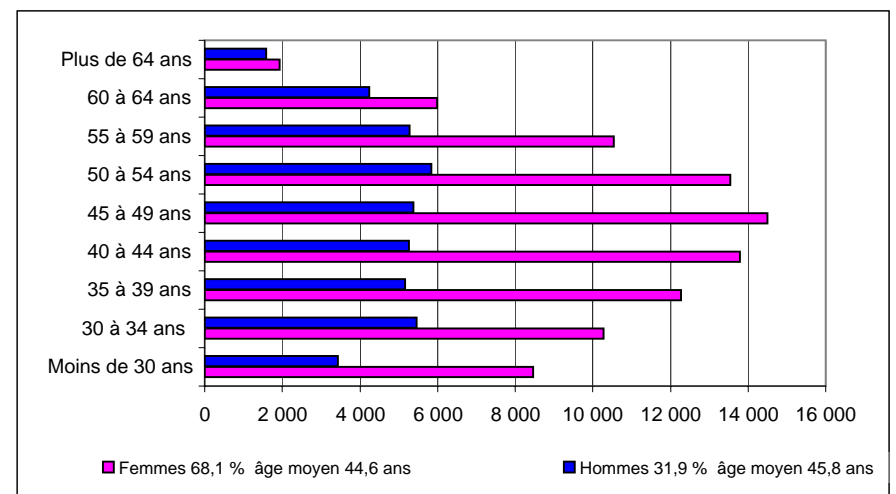
Source : INSEE - SIRENE

**PRATIQUE MÉDICALE (AU 01/01/2008)**



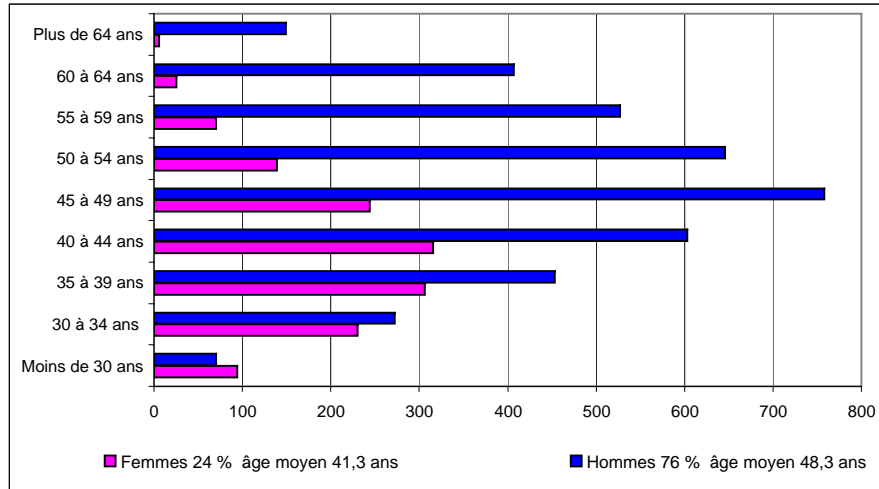
Source : INSEE - SIRENE

**AUXILIAIRES MÉDICAUX (AU 01/01/2008)**



Source : INSEE - SIRENE

## ACTIVITÉS VÉTÉRINAIRES (AU 01/01/2008)

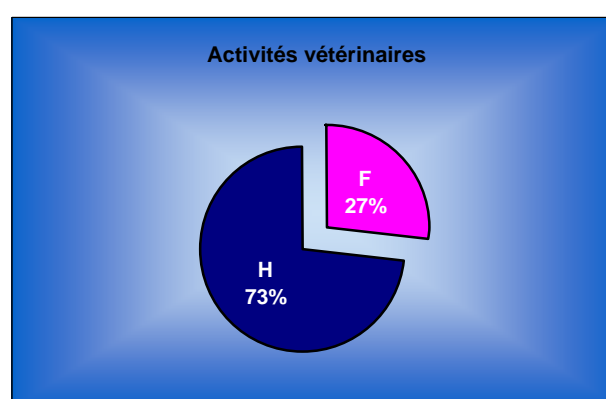
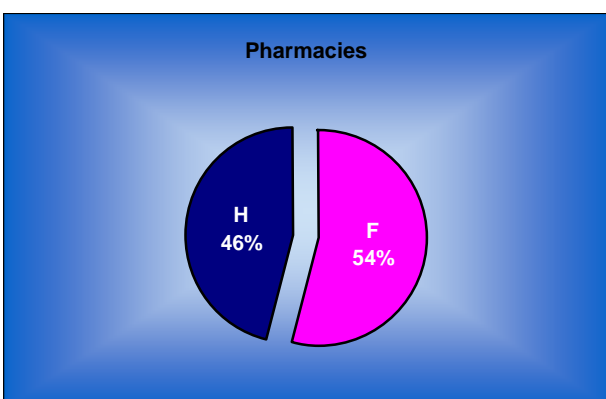
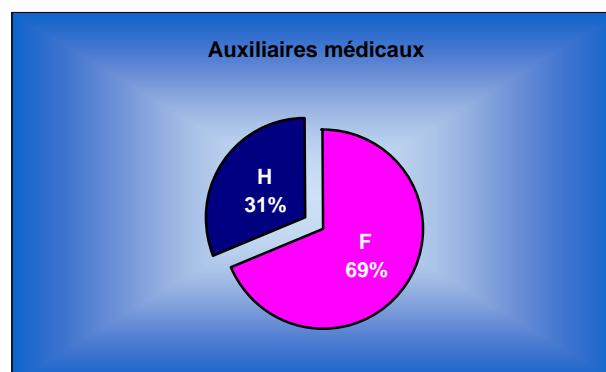
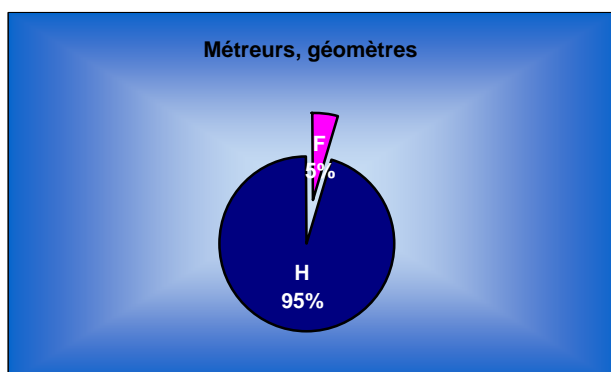

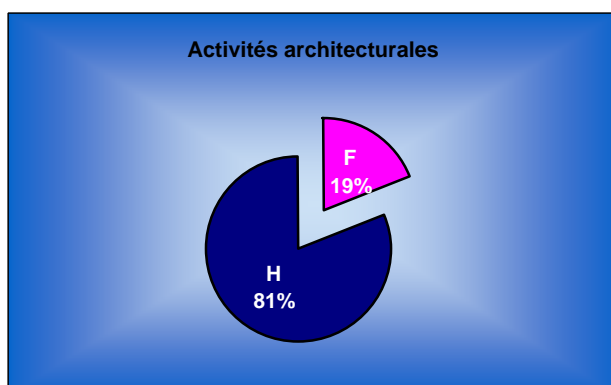
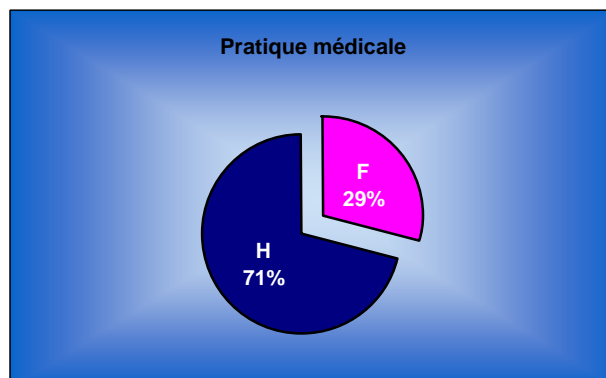
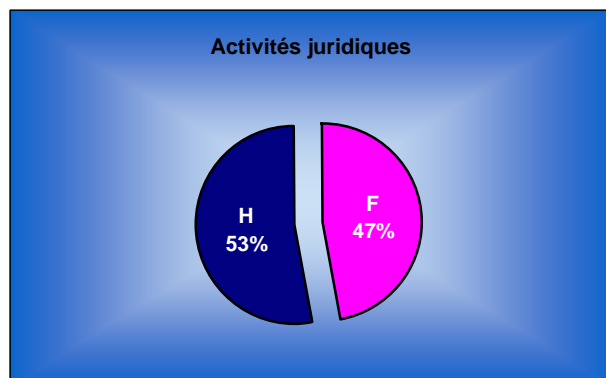


Source : INSEE - SIRENE

### I-5.5

#### Structure par sexe des chefs d'entreprises individuelles des principales activités

(au 1<sup>er</sup> janvier 2008)



Source : INSEE - SIRENE