

I-1. IMPORTANCE DU COMMERCE EN 2007

NOMBRE D'ENTREPRISES*

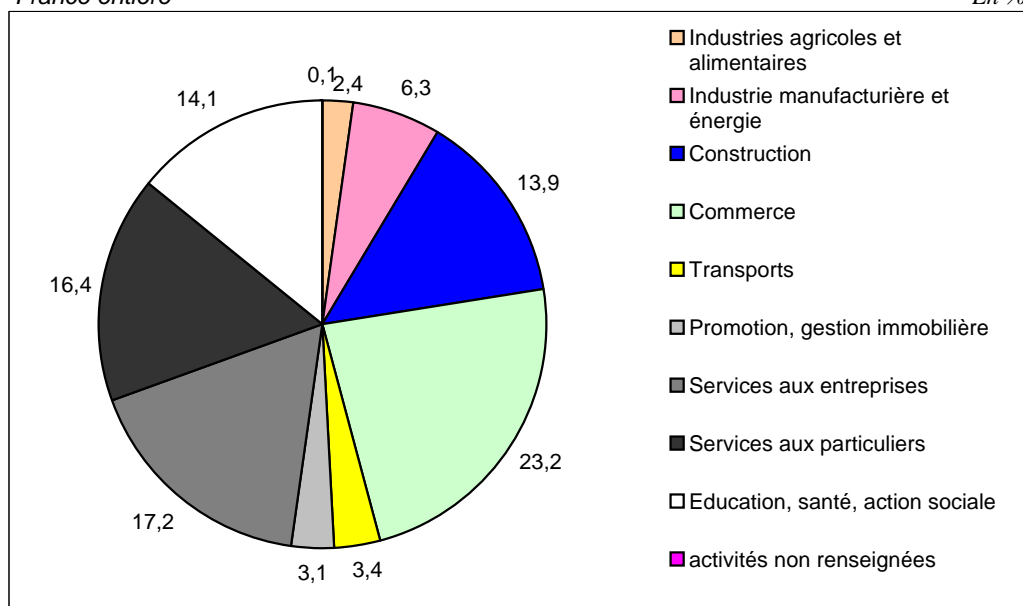
Activités	France entière		France métropolitaine	
	entreprises*	%	entreprises*	%
Industries agricoles et alimentaires	64	2,4	62	2,4
Industrie manufacturière et énergie	171	6,3	166	6,3
Construction	376	13,9	364	13,9
Commerce	628	23,2	604	23,1
<i>dont :</i>				
<i>Commerce et réparation automobile</i>	77	2,8	74	2,8
<i>Commerce de gros et intermédiaires</i>	149	5,5	144	5,5
<i>Grandes surfaces à prédominance alimentaire</i>	6	0,2	6	0,2
<i>Magasins d'alimentation, spécialisés ou non</i>	67	2,5	64	2,4
<i>Autres commerces de détail, en magasin ou non, réparation</i>	329	12,1	317	12,1
Transports	91	3,4	86	3,3
Promotion, gestion immobilière	84	3,1	82	3,1
Services aux entreprises	466	17,2	449	17,1
Services aux particuliers	445	16,4	433	16,5
Education, santé, action sociale	381	14,1	372	14,2
activités non renseignées	1	0,1	1	0,1
ENSEMBLE DES ENTREPRISES* DU CHAMP ICS	2 708	100,0	2 619	100,0

*unités légales

RÉPARTITION DU NOMBRE D'ENTREPRISES* PAR ACTIVITÉ EN 2007

France entière

En %



Source : DGI - INSEE - DGCIS, bases de données fiscales des régimes du bénéficiaire réel (BIC - RN, BIC - RSI, BNC - DC) et des régimes "micro"

Le champ ICS regroupe l'Industrie, la Construction, le Commerce et les Services. En sont donc exclus l'Agriculture et l'Administration, ainsi que la Location Immobilière et les Activités Financières.

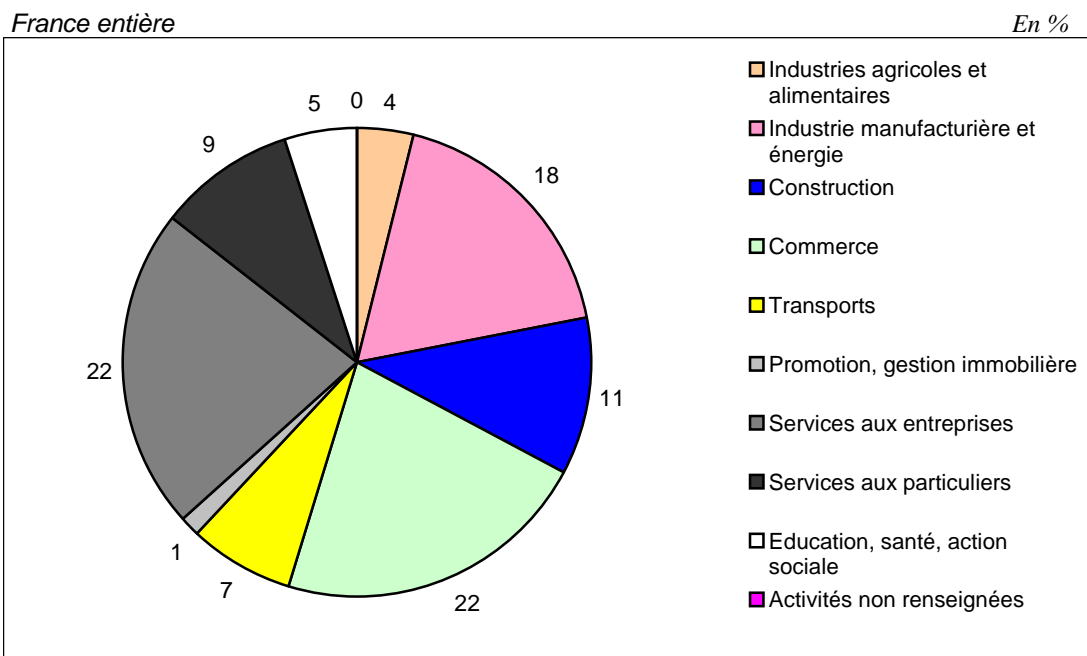
I-2. IMPORTANCE DU COMMERCE EN 2007

PERSONNES OCCUPÉES

Activités	France entière		France métropolitaine	
	personnes occupées (milliers)	personnes occupées (%)	personnes occupées (milliers)	personnes occupées (%)
Industries agricoles et alimentaires	659	3,8	648	3,8
Industrie manufacturière et énergie	3 155	18,2	3 121	18,3
Construction	1 855	10,7	1 809	10,6
Commerce	3 846	22,1	3 758	22,0
dont :				
Commerce et réparation automobile	636	3,7	620	3,6
Commerce de gros et intermédiaires	1 181	6,8	1 160	6,8
Grandes surfaces à prédominance alimentaire	557	3,2	549	3,2
Magasins d'alimentation, spécialisés ou non	199	1,1	192	1,1
Autres commerces de détail, en magasin ou non, réparation	1 273	7,3	1 238	7,3
Transports	1 235	7,1	1 215	7,1
Promotion, gestion immobilière	258	1,5	254	1,5
Services aux entreprises	3 829	22,1	3 767	22,1
Services aux particuliers	1 647	9,5	1 615	9,5
Education, santé, action sociale	875	5,0	857	5,0
Activités non renseignées	6	0,0	6	0,0
ENSEMBLE DES ENTREPRISES* DU CHAMP ICS	17 365	100,0	17 050	100,0

* unités légales

RÉPARTITION DES PERSONNES OCCUPÉES PAR ACTIVITÉ EN 2007



Source : DGI - INSEE - DGCIS, bases de données fiscales des régimes du bénéficiaire réel (BIC - RN, BIC - RSI, BNC - DC) et des régimes "micro"

Le champ ICS regroupe l'Industrie, la Construction, le Commerce et les Services. En sont donc exclus l'Agriculture et l'Administration, ainsi que la Location Immobilière et les Activités Financières.

Chiffres clés du commerce

© Ministère de l'Économie, de l'industrie et de l'emploi – DGCIS - 10/2009

I-3. IMPORTANCE DU COMMERCE EN 2007

VALEUR AJOUTÉE

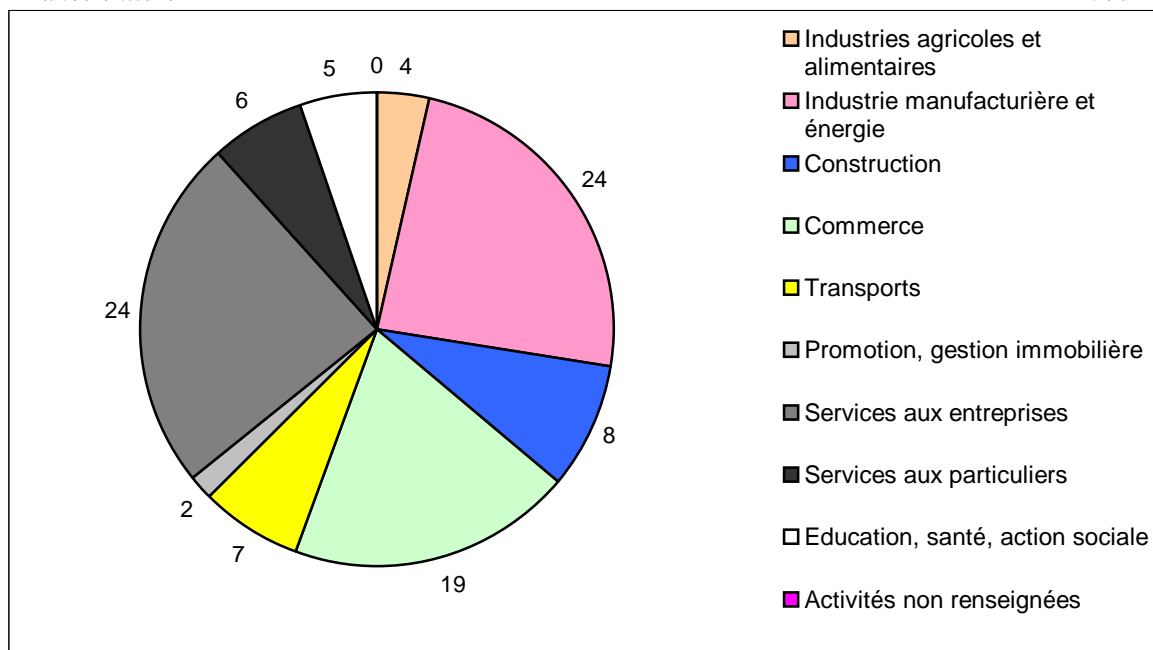
Activités	France entière		France métropolitaine	
	Milliards d'euros	%	Milliards d'euros	%
Industries agricoles et alimentaires	32	3,6	31	3,6
Industrie manufacturière et énergie	214	24,1	212	24,2
Construction	75	8,5	74	8,4
Commerce	173	19,4	170	19,3
<i>dont :</i>				
<i>Commerce et réparation automobile</i>	30	3,4	29	3,3
<i>Commerce de gros et intermédiaires</i>	73	8,2	72	8,2
<i>Grandes surfaces à prédominance alimentaire</i>	20	2,3	20	2,3
<i>Magasins d'alimentation, spécialisés ou non</i>	5	0,6	5	0,6
<i>Autres commerces de détail, en magasin ou non, réparation</i>	44	4,9	43	4,9
Transports	62	7,0	62	7,0
Promotion, gestion immobilière	15	1,7	15	1,7
Services aux entreprises	214	24,1	212	24,2
Services aux particuliers	57	6,4	56	6,4
Education, santé, action sociale	46	5,1	45	5,1
	1	0,1	1	0,1
ENSEMBLE DES ENTREPRISES* DU CHAMP ICS	889	100,0	878	100,0

* unités légales

RÉPARTITION DE LA VALEUR AJOUTÉE PAR ACTIVITÉ EN 2007

France entière

En %



Source : DGI - INSEE - DGCIS, bases de données fiscales des régimes du bénéfices réel (BIC - RN, BIC - RSI, BNC - DC) et des régimes "micro"

Le champ ICS regroupe l'Industrie, la Construction, le Commerce et les Services. En sont donc exclus l'Agriculture et l'Administration, ainsi que la Location Immobilière et les Activités Financières.

Chiffres clés du commerce

© Ministère de l'Économie, de l'industrie et de l'emploi – DGCIS - 10/2009