

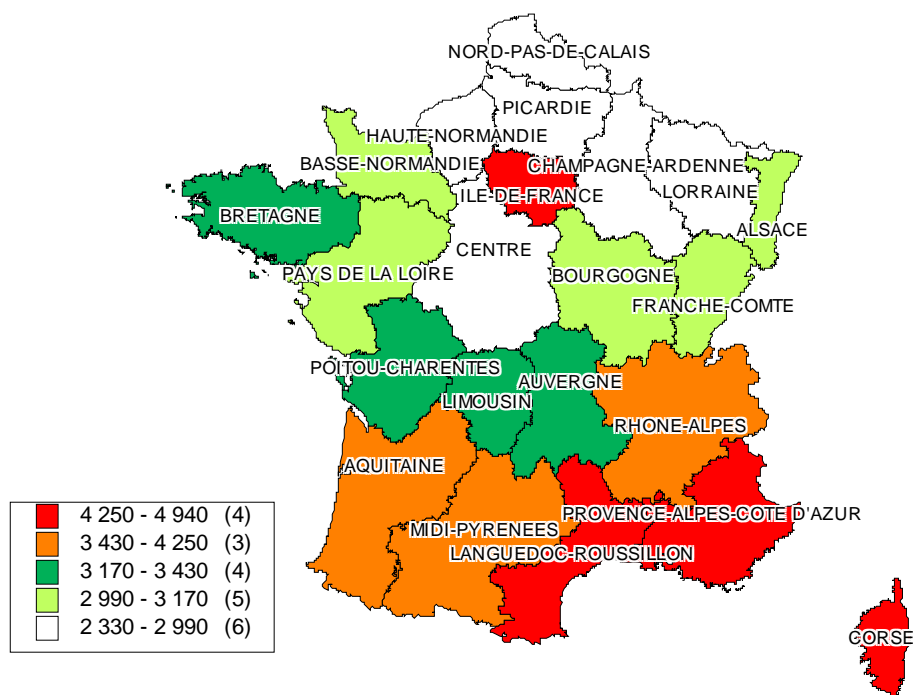
# 2

## *L'IMPORTANCE DES PME DANS LES ÉCONOMIES RÉGIONALES*

## II - Le poids des PME dans les économies régionales

En terme de densité régionale – nombre de PME de moins de 250 salariés pour 100 000 habitants – trois grandes zones géographiques apparaissent clairement : la moitié sud où la densité est la plus forte, avec un maximum pour les régions méditerranéennes, un quart nord-est où la densité est la plus faible, entre les deux une zone intermédiaire, l’Ile de France se distinguant des régions voisines par une densité proche de celle des régions méditerranéennes.

Ensemble du champ : nombre de PME de moins de 250 salariés pour 100 000 habitants



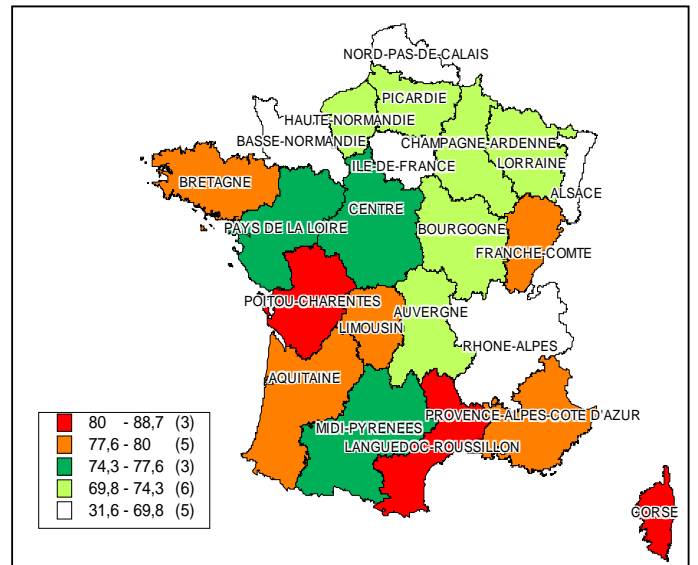
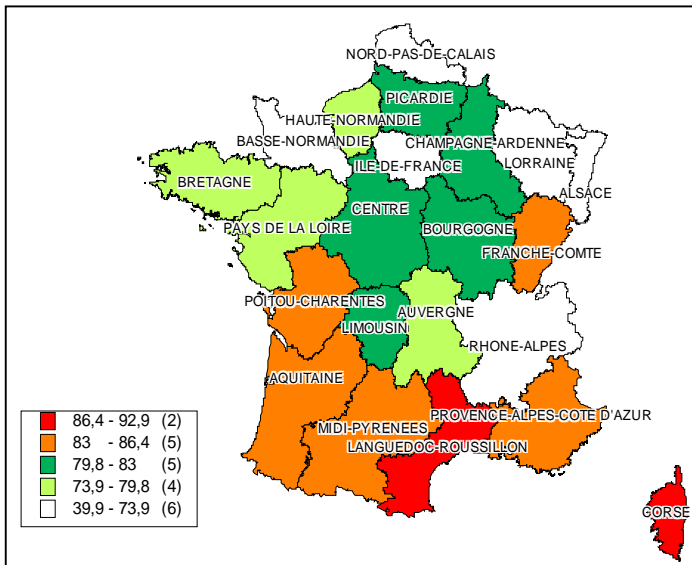
Source : DGI - INSEE - DCASPL [A1], base de données fiscales FICUS (entreprises relevant du régime du bénéfice réel)

Ainsi la densité, qui varie du simple au double entre Nord – Pas de Calais (2 300 PME pour 100 000 habitants) et PACA (4 600), atteint des niveaux élevés dans des régions aussi différentes que la Corse (faible densité de population, maintien d’un minimum de commerce de proximité pour desservir des populations enclavées) et l’Ile de France (forte densité de population, dynamisme économique, niveau de vie élevé).

Le poids des PME dans la valeur ajoutée régionale ou l'emploi régional est plutôt représentatif de l'implantation des sièges sociaux des grandes entreprises : le poids des PME dans l'économie régionale est d'autant plus fort qu'il y a peu de grandes entreprises domiciliées dans la région. L'Ile-de-France, Rhône-Alpes et Nord – Pas de Calais se placent logiquement en queue de peloton, tandis que le sud arrive en tête.

Poids des PME en terme de personnes occupées

Poids des PME en terme de valeur ajoutée



Source : DGI - INSEE - DCASPL [A1], base de données fiscales FICUS (entreprises relevant du régime du bénéfice réel)