

2-a.7 - POIDS DES ENTREPRISES DE MOINS DE 250 SALARIES DANS LES ECONOMIE REGIONALES EN 2002

PROMOTION, GESTION IMMOBILIERE

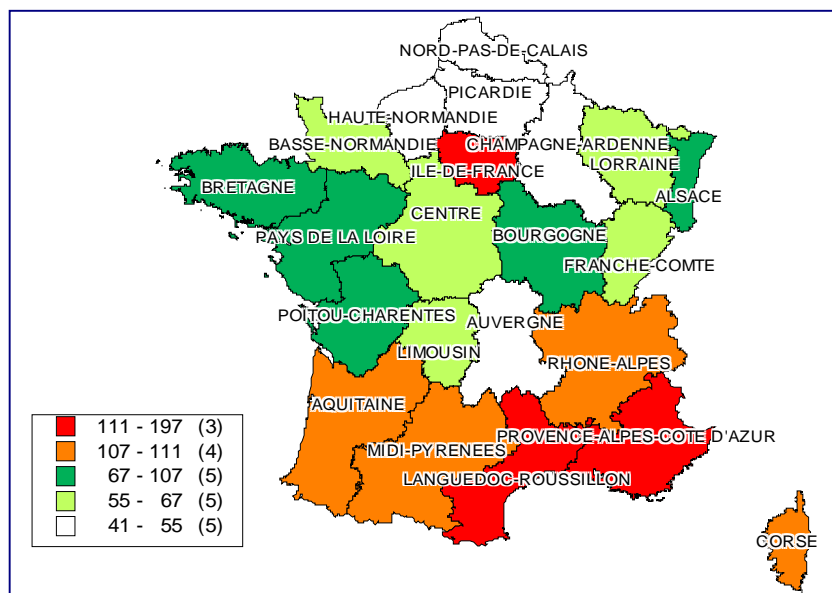
	Densité : nombre de PME pour 100 000 habitants	Nombre de PME		Personnes occupées		Valeur ajoutée		Exportations		Investissements	
		En milliers	En % du total	En milliers	En % du total	En millions d'euros	En % du total	En millions d'euros	En % du total	En millions d'euros	En % du total
France métropolitaine	109	63,7	99,3	172,3	93,0	7 264	82,1	350	71,2	1 469	20,2
Île-de-France	193	21,1	98,4	58,9	84,7	3 189	71,0	213	64,5	666	11,1
Champagne-Ardenne	41	0,6	99,8	1,6	100,0	60	100,6	1	100,0	10	97,6
Picardie	44	0,8	99,9	2,4	100,0	81	102,4	0	n.s.	11	100,0
Haute-Normandie	50	0,9	99,8	2,8	99,1	87	103,9	2	100,0	11	100,0
Centre	60	1,5	99,8	4,0	99,1	138	98,5	2	30,2	33	98,2
Basse-Normandie	55	0,8	99,9	2,5	100,0	89	100,2	1	100,0	10	100,0
Bourgogne	67	1,1	100,0	2,8	100,0	88	100,0	1	100,0	23	100,0
Nord-Pas-de-Calais	48	1,9	99,5	5,9	97,7	241	93,6	8	100,0	46	96,6
Lorraine	57	1,3	99,7	3,5	96,6	137	91,7	2	100,0	81	92,0
Alsace	107	1,8	99,7	4,2	97,8	148	69,8	5	96,9	40	87,0
Franche-Comté	57	0,6	99,7	1,6	97,8	48	94,2	2	100,0	7	32,7
Pays de la Loire	81	2,6	99,8	7,0	99,5	245	97,2	9	100,0	49	92,1
Bretagne	68	2,0	99,8	5,8	98,5	228	79,9	6	100,0	36	97,0
Poitou-Charentes	82	1,3	99,9	3,4	99,9	111	95,1	2	100,0	31	99,4
Aquitaine	110	3,2	99,9	8,0	88,1	272	85,8	26	100,0	44	85,6
Midi-Pyrénées	109	2,8	99,9	6,8	98,1	259	86,0	5	100,0	38	25,8
Limousin	59	0,4	99,8	1,0	97,2	29	86,6	1	100,0	6	78,5
Rhône-Alpes	108	6,1	99,7	17,2	98,5	701	99,5	22	98,7	113	44,3
Auvergne	48	0,6	100,0	1,8	100,0	65	100,0	1	100,0	9	100,0
Languedoc-Roussillon	140	3,2	99,9	8,4	99,2	304	97,9	6	100,0	42	84,9
Provence-Alpes-Côte-d'Azur	196	8,8	99,8	22,0	99,0	725	98,2	35	63,9	159	51,0
Corse	111	0,3	100,0	0,6	100,0	18	100,0	0	n.s.	5	100,0

Source : DGI - INSEE - DCASPL [A1], base de données fiscales FICUS (entreprises relevant du régime du bénéfice réel)

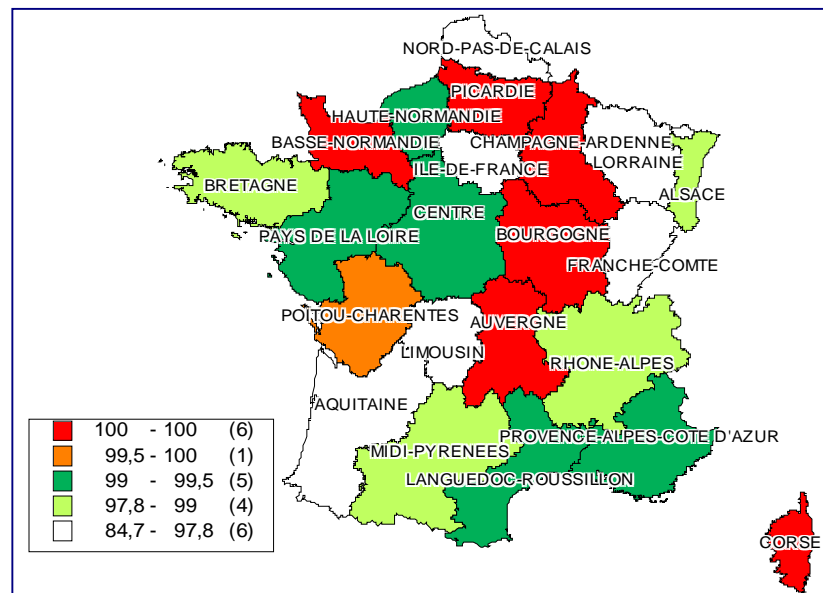
POIDS DES ENTREPRISES DE MOINS DE 250 SALAIRES DANS LES ECONOMIE REGIONALES EN 2002

Promotion, gestion immobilière

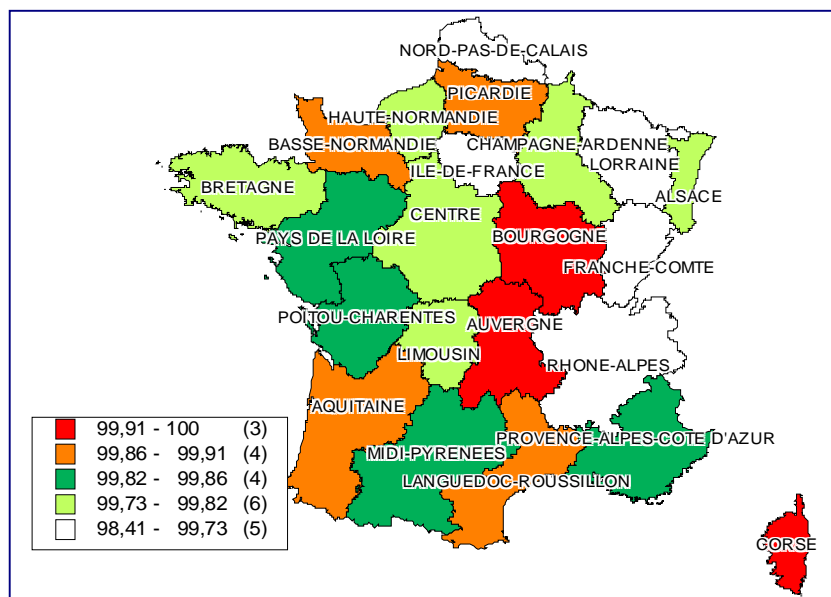
En terme de densité régionale (nombre de PME pour 100 000 habitants)



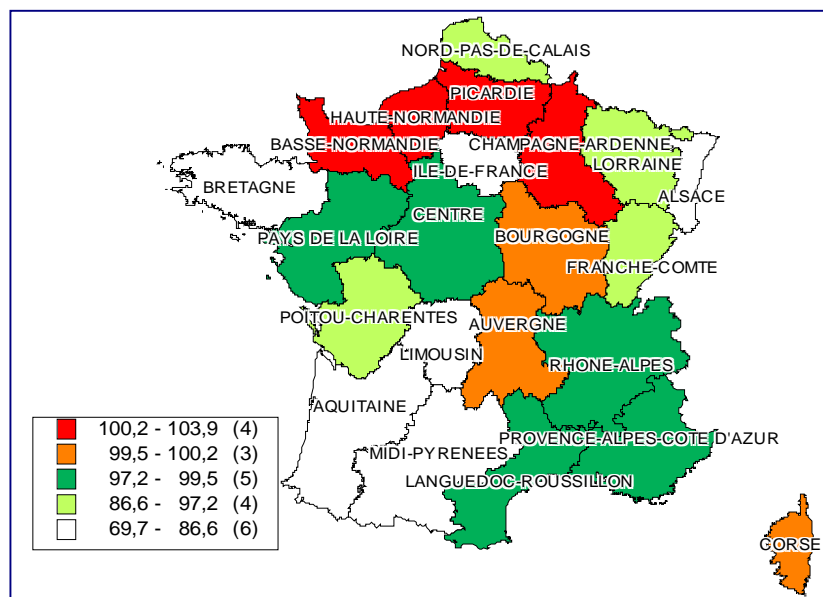
En terme de personnes occupées (en %)



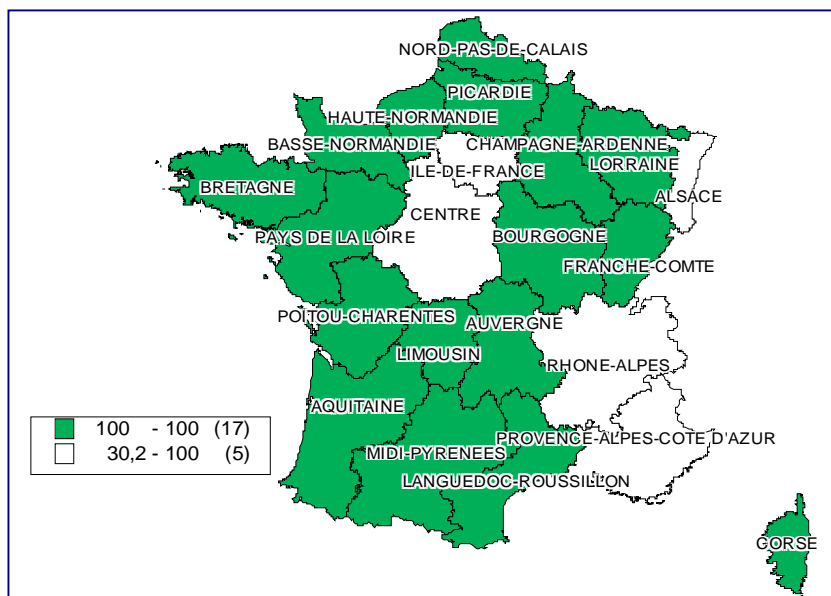
En terme d'entreprises (en %)



En terme de valeur ajoutée (en %)



En terme d'exportations (en %)



En terme d'investissements (en %)

