

**I-1.1 - L'ENSEMBLE DES INSCRITS DU CHAMP ICS : DONNÉES SELON L'ACTIVITÉ PRINCIPALE EXERCÉE EN 2007**
*Champ ICS, France métropolitaine*

Activité Principale Exercée (APE)	Nombre d'entreprises*	total des entreprises*	l'ensemble des inscrits	Effectif salarié moyen	total des entreprises*	l'ensemble des inscrits	Effectif occupé (salarié et non salarié)	total des entreprises*	l'ensemble des inscrits
	Milliers	%	%	Milliers	%	%	Milliers	%	%
<b>Industries agricoles et alimentaires</b>	<b>52,7</b>	<b>84,9</b>	<b>6,1</b>	<b>195,0</b>	<b>33,4</b>	<b>7,9</b>	<b>252,4</b>	<b>39,0</b>	<b>7,8</b>
Industrie des viandes	7,6	82,2	0,9	33,4	22,4	1,4	41,4	26,2	1,3
Industrie du lait	0,6	51,9	0,1	3,1	5,4	0,1	3,5	6,1	0,1
Industrie des boissons	1,1	48,8	0,1	2,0	4,7	0,1	3,0	7,0	0,1
Travail du grain ; fabrication d'aliments pour animaux	0,5	48,0	0,1	2,9	8,7	0,1	3,2	9,6	0,1
Industries alimentaires diverses	42,9	88,6	4,9	153,6	51,3	6,2	201,2	57,3	6,2
<b>Autres industries, énergie</b>	<b>113,3</b>	<b>68,5</b>	<b>13,0</b>	<b>416,0</b>	<b>13,9</b>	<b>16,9</b>	<b>511,7</b>	<b>16,4</b>	<b>15,8</b>
<b>Industrie des biens de consommation</b>	<b>42,7</b>	<b>68,1</b>	<b>4,9</b>	<b>90,5</b>	<b>15,3</b>	<b>3,7</b>	<b>131,6</b>	<b>20,3</b>	<b>4,1</b>
Habillement, cuir	7,2	77,3	0,8	14,1	15,8	0,6	20,5	21,3	0,6
Edition, imprimerie, reproduction	10,4	42,1	1,2	33,4	18,0	1,4	42,2	20,4	1,3
Pharmacie, parfumerie et entretien	0,6	38,9	0,1	3,7	2,4	0,1	4,1	2,6	0,1
Industrie des équipements du foyer	24,5	90,3	2,8	39,3	24,4	1,6	64,7	34,4	2,0
<b>Industrie automobile</b>	<b>1,2</b>	<b>63,0</b>	<b>0,1</b>	<b>8,4</b>	<b>6,6</b>	<b>0,3</b>	<b>9,2</b>	<b>7,2</b>	<b>0,3</b>
<b>Industrie des biens d'équipement</b>	<b>31,1</b>	<b>78,0</b>	<b>3,6</b>	<b>136,4</b>	<b>17,8</b>	<b>5,5</b>	<b>160,7</b>	<b>20,3</b>	<b>5,0</b>
Construction navale, aéronautique et ferroviaire	2,2	76,8	0,3	5,9	4,0	0,2	7,9	5,3	0,2
Industrie des équipements mécaniques	18,9	77,0	2,2	95,1	22,2	3,9	109,0	24,5	3,4
Industrie des équipements électriques et électroniques	10,0	80,5	1,2	35,4	18,8	1,4	43,8	22,1	1,4
<b>Industrie des biens intermédiaires</b>	<b>38,1</b>	<b>66,0</b>	<b>4,4</b>	<b>180,1</b>	<b>13,9</b>	<b>7,3</b>	<b>209,5</b>	<b>15,7</b>	<b>6,5</b>
Industrie des produits minéraux	7,3	70,6	0,8	22,4	14,0	0,9	29,2	17,4	0,9
Industrie textile	2,9	64,4	0,3	9,9	14,1	0,4	12,3	16,8	0,4
Industrie du bois et du papier	8,1	76,1	0,9	32,3	20,9	1,3	39,2	24,1	1,2
Chimie, caoutchouc, plastiques	3,1	49,0	0,4	25,0	7,5	1,0	26,9	8,0	0,8
Métallurgie et transformation des métaux	14,6	65,1	1,7	79,1	19,8	3,2	89,1	21,5	2,8
Industrie des composants électriques et électroniques	2,1	61,2	0,2	11,4	6,4	0,5	12,8	7,1	0,4
<b>Énergie</b>	<b>0,2</b>	<b>5,9</b>	<b>0,0</b>	<b>0,6</b>	<b>0,3</b>	<b>0,0</b>	<b>0,7</b>	<b>0,3</b>	<b>0,0</b>
<b>Construction</b>	<b>337,7</b>	<b>92,8</b>	<b>38,9</b>	<b>881,3</b>	<b>58,3</b>	<b>35,8</b>	<b>1 163,3</b>	<b>64,3</b>	<b>35,9</b>
Bâtiment : gros œuvre	79,5	90,1	9,1	247,7	63,1	10,1	310,5	67,4	9,6
Bâtiment : second œuvre	239,9	95,4	27,6	563,7	67,5	22,9	770,0	73,5	23,8
Travaux publics	18,3	75,8	2,1	69,9	24,6	2,8	82,9	27,6	2,6

Source : DGI - INSEE - DGCIS, bases de données fiscales des régimes du bénéfice réel (BIC - RN, BIC - RSI, BNC - DC) et des régimes "micro"

\* unités légales

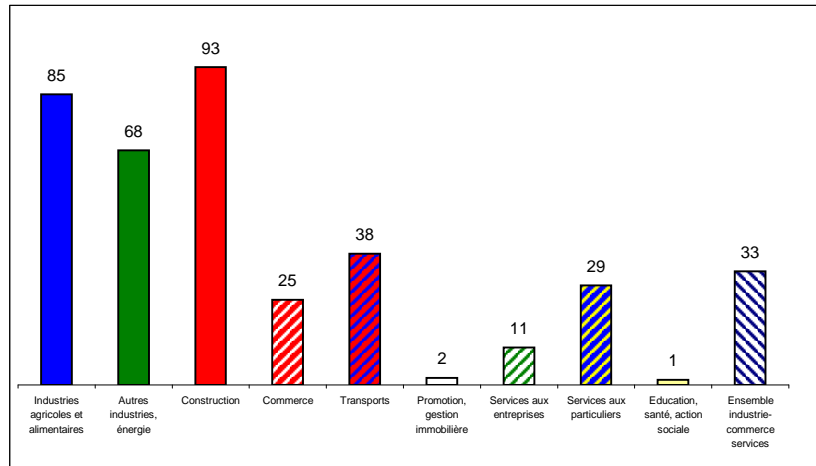
**I-1.1 - L'ENSEMBLE DES INSCRITS DU CHAMP ICS : DONNÉES SELON L'ACTIVITÉ PRINCIPALE EXERCÉE EN 2007**
*Champ ICS, France métropolitaine*

Activité Principale Exercée (APE)	Nombre d'entreprises*	total des entreprises*	l'ensemble des inscrits	Effectif salarié moyen	total des entreprises*	l'ensemble des inscrits	Effectif occupé (salarié et non salarié)	total des entreprises*	l'ensemble des inscrits
	Milliers	%	%	Milliers	%	%	Milliers	%	%
<b>Commerce</b>	<b>150,1</b>	<b>24,8</b>	<b>17,3</b>	<b>491,6</b>	<b>15,2</b>	<b>20,0</b>	<b>630,6</b>	<b>16,8</b>	<b>19,5</b>
Commerce et réparation automobile	52,4	70,7	6,0	182,8	33,0	7,4	230,7	37,2	7,1
Commerce de gros, intermédiaires	12,7	8,9	1,5	70,5	6,6	2,9	77,1	6,6	2,4
Commerce de détail, réparations	85,0	22,0	9,8	238,3	14,8	9,7	322,8	16,3	10,0
Grandes surfaces à prédominance alimentaire	0,2	3,5	0,0	76,4	13,9	3,1	76,4	13,9	2,4
Magasins d'alimentation, spécialisés ou non	19,8	31,1	2,3	43,2	34,7	1,8	64,2	33,5	2,0
Autres commerces de détail, en magasin ou non, réparations	65,0	20,5	7,5	118,7	12,7	4,8	182,2	14,7	5,6
<b>Transports</b>	<b>33,1</b>	<b>38,3</b>	<b>3,8</b>	<b>40,5</b>	<b>3,5</b>	<b>1,6</b>	<b>72,2</b>	<b>5,9</b>	<b>2,2</b>
<b>Promotion, gestion immobilière</b>	<b>1,6</b>	<b>2,0</b>	<b>0,2</b>	<b>2,6</b>	<b>1,5</b>	<b>0,1</b>	<b>4,2</b>	<b>1,6</b>	<b>0,1</b>
<b>Services aux entreprises</b>	<b>48,9</b>	<b>10,9</b>	<b>5,6</b>	<b>160,3</b>	<b>4,7</b>	<b>6,5</b>	<b>198,0</b>	<b>5,3</b>	<b>6,1</b>
Postes et télécommunications	0,3	7,1	0,0	1,0	0,2	0,0	1,2	0,3	0,0
Conseils et assistance	19,4	5,8	2,2	47,4	3,2	1,9	60,9	3,5	1,9
Services opérationnels	29,1	27,3	3,4	111,6	7,4	4,5	135,7	8,5	4,2
Recherche et développement	0,1	2,9	0,0	0,2	0,6	0,0	0,2	0,6	0,0
<b>Services aux particuliers</b>	<b>125,9</b>	<b>29,1</b>	<b>14,5</b>	<b>229,6</b>	<b>18,9</b>	<b>9,3</b>	<b>359,8</b>	<b>22,3</b>	<b>11,1</b>
Hôtels et restaurants	26,9	12,6	3,1	77,5	9,4	3,1	106,8	10,2	3,3
Activités récréatives, culturelles et sportives	5,5	5,4	0,6	5,7	2,8	0,2	8,7	3,3	0,3
Services personnels	93,5	80,9	10,8	146,4	79,5	5,9	244,4	80,2	7,5
<b>Éducation, santé, action sociale</b>	<b>5,6</b>	<b>1,5</b>	<b>0,6</b>	<b>45,6</b>	<b>8,3</b>	<b>1,8</b>	<b>46,8</b>	<b>5,5</b>	<b>1,4</b>
Éducation	0,5	1,4	0,1	0,8	1,1	0,0	0,9	1,1	0,0
Santé, action sociale	5,1	1,5	0,6	44,8	9,4	1,8	45,9	5,9	1,4
Santé	4,8	1,4	0,6	43,0	10,6	1,7	44,0	6,3	1,4
Action, sociale	0,3	6,7	0,0	1,8	2,4	0,1	1,9	2,5	0,1
<b>Activités non renseignées</b>	<b>0,2</b>	<b>15,5</b>	<b>0,0</b>	<b>0,4</b>	<b>8,3</b>	<b>0,0</b>	<b>0,5</b>	<b>9,1</b>	<b>0,0</b>
<b>Ensemble industrie-commerce-services</b>	<b>869,1</b>	<b>33,2</b>	<b>100,0</b>	<b>2 462,8</b>	<b>16,6</b>	<b>100,0</b>	<b>3 239,5</b>	<b>19,0</b>	<b>100,0</b>

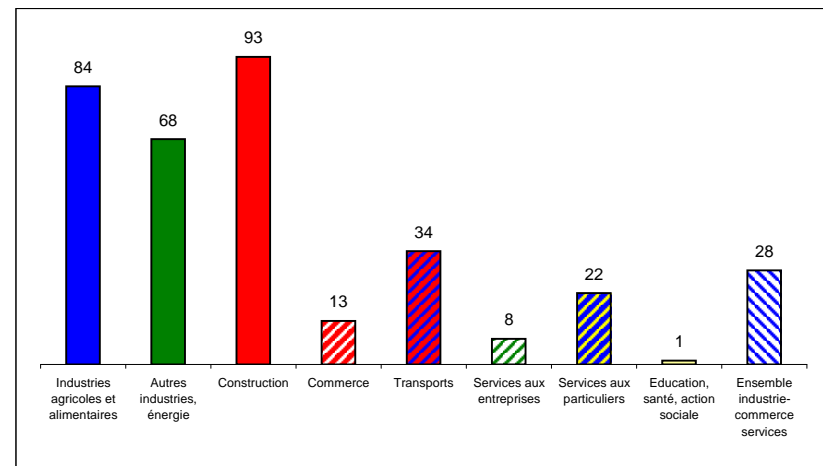
Source : DGI - INSEE - DGCIS, bases de données fiscales des régimes du bénéfice réel (BIC - RN, BIC - RSI, BNC - DC) et des régimes "micro"

\* unités légales

**PART DES INSCRITS DANS L'ENSEMBLE DES ENTREPRISES  
SELON LES SECTEURS EN 2007 (en%)**



**PART DES INSCRITS À TITRE PRINCIPAL DANS L'ENSEMBLE DES ENTREPRISES  
SELON LES SECTEURS EN 2007(en %)**



**I-1.2 - L'ENSEMBLE DES INSCRITS DU CHAMP ICS : DONNÉES SELON L'ACTIVITÉ PRINCIPALE EXERCÉE EN 2007**
*Champ ICS, France métropolitaine*

Activité Principale Exercée (APE)	Chiffre d'affaires	Total des entreprises*	Ensemble des inscrits	Valeur ajoutée	Total des entreprises*	Ensemble des inscrits	Exportations	Total des entreprises*	Ensemble des inscrits	Investissements corporels (avant apports)	Total des entreprises*	Ensemble des inscrits
	Millions d'€	%	%	Millions d'€	%	%	Millions d'€	%	%	Millions d'€	%	%
<b>Industries agricoles et alimentaires</b>	<b>18 692</b>	<b>11,3</b>	<b>5,8</b>	<b>6 806</b>	<b>21,7</b>	<b>6,3</b>	<b>699</b>	<b>2,5</b>	<b>7,3</b>	<b>1 407</b>	<b>22,5</b>	<b>11,4</b>
dont :												
Industrie des viandes	5 391	15,2	1,7	1 262	21,8	1,2	184	5,5	1,9	159	20,1	1,3
Industrie du lait	703	2,7	0,2	145	4,1	0,1	38	0,9	0,4	34	4,8	0,3
Industrie des boissons	533	2,3	0,2	123	2,4	0,1	84	1,2	0,9	40	3,2	0,3
Travail du grain ; fabrication d'aliments pour animaux	841	5,0	0,3	155	6,0	0,1	89	2,2	0,9	35	6,3	0,3
Industries alimentaires diverses	11 225	20,0	3,5	5 123	36,9	4,8	305	3,7	3,2	1 139	38,9	9,2
<b>Autres industries, énergie</b>	<b>56 084</b>	<b>6,8</b>	<b>17,5</b>	<b>20 768</b>	<b>9,8</b>	<b>19,3</b>	<b>5 108</b>	<b>1,9</b>	<b>53,2</b>	<b>2 135</b>	<b>4,0</b>	<b>17,3</b>
<b>Industrie des biens de consommation</b>	<b>11 551</b>	<b>7,7</b>	<b>3,6</b>	<b>4 244</b>	<b>10,1</b>	<b>3,9</b>	<b>1 164</b>	<b>2,8</b>	<b>12,1</b>	<b>493</b>	<b>11,4</b>	<b>4,0</b>
Habillage, cuir	2 011	11,5	0,6	569	12,4	0,5	434	6,4	4,5	62	19,3	0,5
Edition, imprimerie, reproduction	3 951	12,1	1,2	1 606	14,4	1,5	79	3,6	0,8	173	21,1	1,4
Pharmacie, parfumerie et entretien	636	0,9	0,2	191	1,0	0,2	199	0,8	2,1	21	1,0	0,2
Industrie des équipements du foyer	4 954	15,9	1,5	1 877	23,9	1,7	452	5,5	4,7	237	21,5	1,9
<b>Industrie automobile</b>	<b>1 427</b>	<b>3,5</b>	<b>0,4</b>	<b>389</b>	<b>4,8</b>	<b>0,4</b>	<b>213</b>	<b>1,3</b>	<b>2,2</b>	<b>34</b>	<b>3,6</b>	<b>0,3</b>
<b>Industrie des biens d'équipement</b>	<b>18 664</b>	<b>9,9</b>	<b>5,8</b>	<b>7 126</b>	<b>14,5</b>	<b>6,6</b>	<b>1 460</b>	<b>1,6</b>	<b>15,2</b>	<b>512</b>	<b>12,2</b>	<b>4,1</b>
Construction navale, aéronautique et ferroviaire	825	1,4	0,3	253	2,4	0,2	105	0,3	1,1	40	3,2	0,3
Industrie des équipements mécaniques	13 602	15,5	4,2	4 898	18,8	4,6	901	2,9	9,4	345	17,5	2,8
Industrie des équipements électriques et électroniques	4 237	10,3	1,3	1 976	15,6	1,8	454	2,4	4,7	126	13,1	1,0
<b>Industrie des biens intermédiaires</b>	<b>24 329</b>	<b>7,6</b>	<b>7,6</b>	<b>8 979</b>	<b>11,1</b>	<b>8,3</b>	<b>2 270</b>	<b>2,1</b>	<b>23,6</b>	<b>1 046</b>	<b>7,6</b>	<b>8,5</b>
Industrie des produits minéraux	3 133	8,3	1,0	1 144	10,0	1,1	122	2,0	1,3	189	7,2	1,5
Industrie textile	1 190	10,3	0,4	398	12,8	0,4	197	4,8	2,1	41	11,6	0,3
Industrie du bois et du papier	4 431	12,8	1,4	1 461	17,5	1,4	325	3,7	3,4	198	14,6	1,6
Chimie, caoutchouc, plastiques	3 922	3,9	1,2	1 293	5,5	1,2	495	1,4	5,2	144	3,4	1,2
Métallurgie et transformation des métaux	10 119	10,5	3,2	4 119	16,7	3,8	957	2,6	10,0	438	11,9	3,5
Industrie des composants électriques et électroniques	1 535	3,8	0,5	564	5,5	0,5	174	0,9	1,8	37	2,3	0,3
<b>Énergie</b>	<b>113</b>	<b>0,1</b>	<b>0,0</b>	<b>30</b>	<b>0,1</b>	<b>0,0</b>	<b>2</b>	<b>0,0</b>	<b>0,0</b>	<b>50</b>	<b>0,2</b>	<b>0,4</b>
<b>Construction</b>	<b>103 282</b>	<b>47,7</b>	<b>32,2</b>	<b>41 842</b>	<b>56,4</b>	<b>38,9</b>	<b>692</b>	<b>19,1</b>	<b>7,2</b>	<b>3 463</b>	<b>53,7</b>	<b>28,0</b>
Bâtiment : gros œuvre	28 467	45,8	8,9	10 975	57,4	10,2	139	22,9	1,5	917	56,9	7,4
Bâtiment : second œuvre	64 643	63,0	20,1	27 149	67,3	25,2	478	42,2	5,0	1 956	75,3	15,8
Travaux publics	10 172	19,7	3,2	3 717	25,3	3,5	75	4,0	0,8	590	26,3	4,8

Source : DGI - INSEE - DGCIS, bases de données fiscales des régimes du bénéfice réel (BIC - RN, BIC - RSI, BNC - DC) et des régimes "micro"

\* unités légales

Chiffres clés de l'artisanat

© Ministère de l'Économie, de l'industrie et de l'emploi DGCIS - 12/2009

**I-1.2 - L'ENSEMBLE DES INSCRITS DU CHAMP ICS : DONNÉES SELON L'ACTIVITÉ PRINCIPALE EXERCÉE EN 2007**

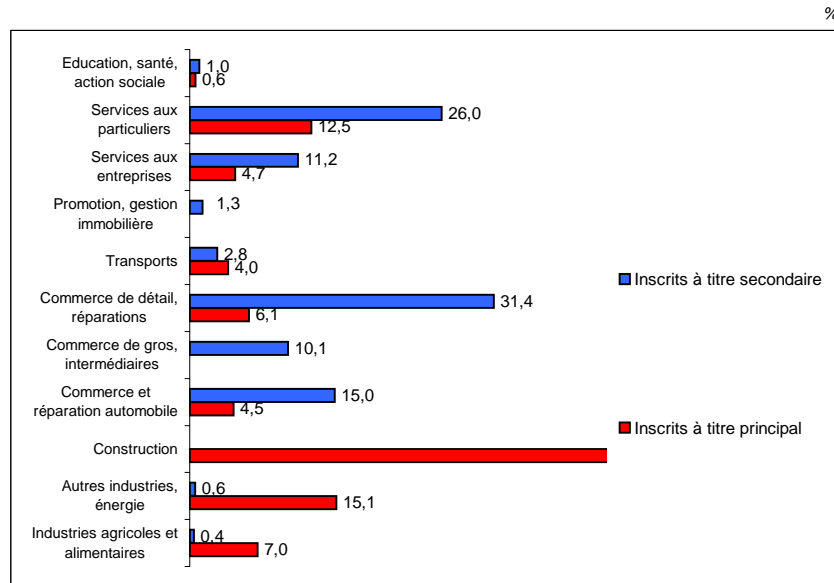
Champ ICS, France métropolitaine

Activité Principale Exercée (APE)	Chiffre d'affaires	Total des entreprises*	Ensemble des inscrits	Valeur ajoutée	Total des entreprises*	Ensemble des inscrits	Exportations	Total des entreprises*	Ensemble des inscrits	Investissements corporels (avant apports)	Total des entreprises*	Ensemble des inscrits
	Millions d'€	%	%	Millions d'€	%	%	Millions d'€	%	%	Millions d'€	%	%
<b>Commerce</b>	<b>108 925</b>	<b>8,2</b>	<b>34,0</b>	<b>21 048</b>	<b>12,4</b>	<b>19,6</b>	<b>2 489</b>	<b>1,4</b>	<b>25,9</b>	<b>2 483</b>	<b>10,9</b>	<b>20,1</b>
Commerce et réparation automobile	39 472	15,5	12,3	7 423	25,3	6,9	663	1,0	6,9	775	17,0	6,3
Commerce de gros, intermédiaires	20 241	3,0	6,3	3 493	4,8	3,2	1 430	1,4	14,9	289	3,9	2,3
Commerce de détail, réparations	49 212	12,7	15,3	10 133	14,9	9,4	396	5,1	4,1	1 419	13,3	11,5
Grandes surfaces à prédominance alimentaire	24 169	14,1	7,5	3 316	16,4	3,1	69	28,0	0,7	424	13,5	3,4
Magasins d'alimentation, spécialisés ou non	6 849	28,7	2,1	1 699	33,3	1,6	33	12,3	0,3	263	25,8	2,1
Autres commerces de détail, en magasin ou non, réparations	18 194	9,4	5,7	5 118	12,0	4,8	294	4,0	3,1	732	11,2	5,9
<b>Transports</b>	<b>4 689</b>	<b>2,8</b>	<b>1,5</b>	<b>2 188</b>	<b>3,5</b>	<b>2,0</b>	<b>161</b>	<b>0,4</b>	<b>1,7</b>	<b>557</b>	<b>3,5</b>	<b>4,5</b>
<b>Promotion, gestion immobilière</b>	<b>756</b>	<b>1,5</b>	<b>0,2</b>	<b>192</b>	<b>1,3</b>	<b>0,2</b>	<b>4</b>	<b>0,5</b>	<b>0,0</b>	<b>28</b>	<b>0,3</b>	<b>0,2</b>
<b>Services aux entreprises</b>	<b>11 695</b>	<b>2,6</b>	<b>3,6</b>	<b>5 922</b>	<b>2,8</b>	<b>5,5</b>	<b>337</b>	<b>0,7</b>	<b>3,5</b>	<b>634</b>	<b>1,5</b>	<b>5,1</b>
Postes et télécommunications	108	0,2	0,0	37	0,1	0,0	3	0,1	0,0	4	0,1	0,0
Conseils et assistance	5 135	2,0	1,6	2 398	2,2	2,2	212	0,5	2,2	234	1,5	1,9
Services opérationnels	6 432	5,5	2,0	3 483	5,5	3,2	117	2,4	1,2	394	2,2	3,2
Recherche et développement	20	0,3	0,0	4	0,1	0,0	5	0,2	0,1	2	0,0	0,0
<b>Services aux particuliers</b>	<b>14 065</b>	<b>11,1</b>	<b>4,4</b>	<b>7 166</b>	<b>12,9</b>	<b>6,7</b>	<b>86</b>	<b>2,2</b>	<b>0,9</b>	<b>1 471</b>	<b>14,1</b>	<b>11,9</b>
Hôtels et restaurants	5 605	8,2	1,7	2 404	7,8	2,2	20	1,5	0,2	589	8,3	4,8
Activités récréatives, culturelles et sportives	671	1,4	0,2	303	1,6	0,3	34	1,4	0,4	71	3,2	0,6
Services personnels	7 789	72,3	2,4	4 460	75,7	4,1	32	45,6	0,3	811	74,9	6,6
<b>Education, santé, action sociale</b>	<b>2 574</b>	<b>3,6</b>	<b>0,8</b>	<b>1 655</b>	<b>3,7</b>	<b>1,5</b>	<b>27</b>	<b>4,0</b>	<b>0,3</b>	<b>165</b>	<b>4,3</b>	<b>1,3</b>
Education	72	1,1	0,0	35	1,1	0,0	1	0,2	0,0	4	1,2	0,0
Santé, action sociale	2 502	3,9	0,8	1 619	3,9	1,5	26	10,2	0,3	162	4,5	1,3
Santé	2 439	4,0	0,8	1 581	4,1	1,5	25	10,9	0,3	159	5,3	1,3
Action, sociale	63	1,5	0,0	39	1,6	0,0	1	3,4	0,0	3	0,5	0,0
<b>Activités non renseignées</b>	<b>57,4</b>	<b>3,4</b>	<b>0,0</b>	<b>30,4</b>	<b>3,5</b>	<b>0,0</b>	<b>0,1</b>	<b>2,2</b>	<b>0,0</b>	<b>20,4</b>	<b>2,0</b>	<b>0,2</b>
<b>Ensemble industrie-commerce-services</b>	<b>320 819</b>	<b>9,4</b>	<b>100,0</b>	<b>107 618</b>	<b>12,3</b>	<b>100,0</b>	<b>9 603</b>	<b>1,6</b>	<b>100,0</b>	<b>12 364</b>	<b>7,2</b>	<b>100,0</b>

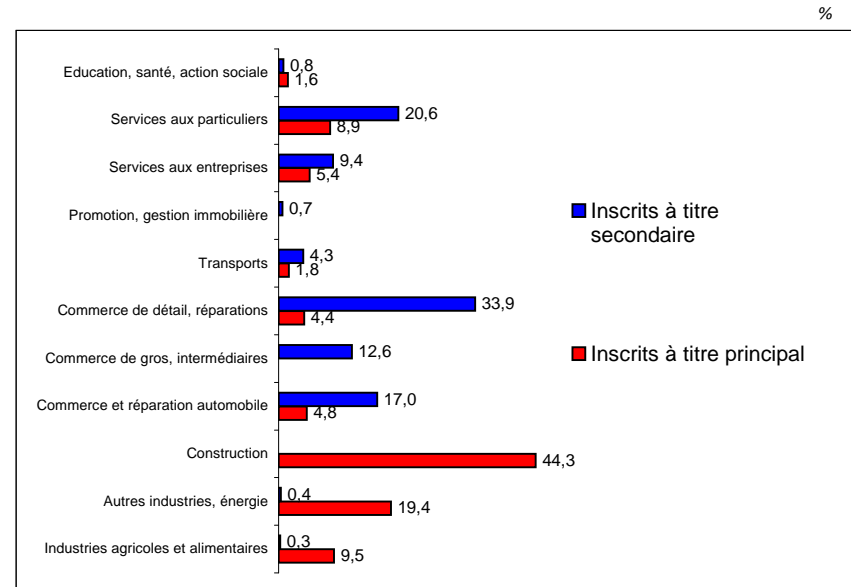
Source : DGI - INSEE - DGCIS, bases de données fiscales des régimes du bénéfice réel (BIC - RN, BIC - RSI, BNC - DC) et des régimes "micro"

\* unités légales

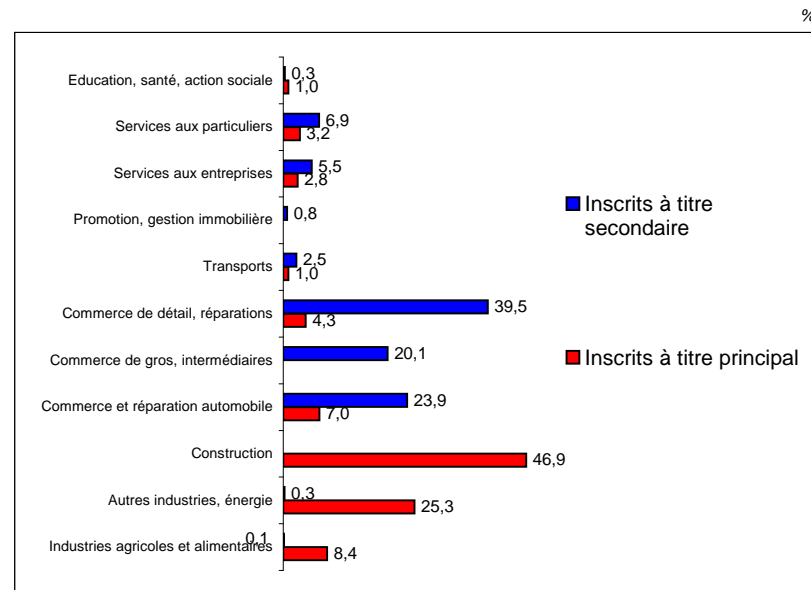
### RÉPARTITION DES ENTREPRISES\* SELON L'ACTIVITÉ (APE)



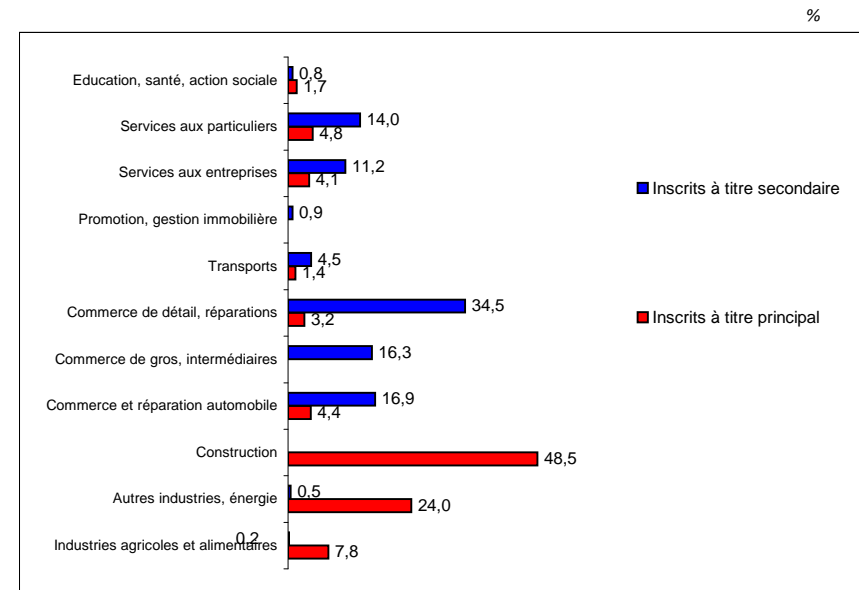
### RÉPARTITION DES PERSONNES OCCUPÉES SELON L'ACTIVITÉ (APE)



### RÉPARTITION DU CHIFFRE D'AFFAIRES SELON L'ACTIVITÉ (APE)



### RÉPARTITION DE LA VALEUR AJOUTÉE SELON L'ACTIVITÉ (APE)



Source : DGI - INSEE - DGCIS, bases de données fiscales des régimes du bénéfice réel (BIC - RN, BIC - RSI, BNC - DC) et des régimes "micro"  
\*unités légales

**I-2.1 - L'ENSEMBLE DES INSCRITS DU CHAMP ICS : DONNÉES SELON L'ACTIVITÉ PRINCIPALE EXERCÉE ET LA TRANCHE D'EFFECTIF SALARIÉ EN 2007**

Champ ICS, France métropolitaine

Activité Principale Exercée (APE)	NOMBRE D'ENTREPRISES* (milliers)							EFFECTIF SALARIÉ (milliers)							PERSONNES OCCUPEES (milliers)						
	0	1 à 3	4 à 9	10 à 19	20 à 49	50 et +	Ensemble	0	1 à 3	4 à 9	10 à 19	20 à 49	50 et +	Ensemble	0	1 à 3	4 à 9	10 à 19	20 à 49	50 et +	Ensemble
<b>Industries agricoles et alimentaires</b>	<b>12,0</b>	<b>22,6</b>	<b>14,5</b>	<b>2,8</b>	<b>0,7</b>	<b>0,1</b>	<b>52,7</b>	<b>0,0</b>	<b>41,5</b>	<b>83,2</b>	<b>36,5</b>	<b>19,5</b>	<b>14,2</b>	<b>195,0</b>	<b>13,9</b>	<b>67,9</b>	<b>99,0</b>	<b>37,9</b>	<b>19,6</b>	<b>14,2</b>	<b>252,4</b>
Industrie des viandes	2,2	3,1	1,7	0,4	0,2	0,0	7,6	0,0	5,2	9,7	5,7	5,3	7,6	33,4	2,5	8,9	11,4	5,7	5,3	7,6	41,4
Industrie du lait	0,1	0,2	0,1	0,1	0,0	0,0	0,6	0,0	0,4	0,8	0,7	0,6	0,6	3,1	0,1	0,6	0,9	0,7	0,6	0,6	3,5
Industrie des boissons	0,7	0,3	0,1	0,0	0,0	0,0	1,1	0,0	0,5	0,7	0,4	0,3	0,1	2,0	0,7	0,7	0,8	0,4	0,3	0,1	3,0
Travail du grain ; fabrication d'aliments pour animaux	0,1	0,2	0,2	0,0	0,0	0,0	0,5	0,0	0,3	0,9	0,6	0,7	0,4	2,9	0,1	0,5	1,0	0,6	0,7	0,4	3,2
Industries alimentaires diverses	8,9	18,9	12,4	2,3	0,4	0,1	42,9	0,0	35,1	71,1	29,1	12,7	5,6	153,6	10,4	57,2	84,9	30,4	12,7	5,6	201,2
<b>Autres industries, énergie</b>	<b>45,7</b>	<b>35,0</b>	<b>21,5</b>	<b>7,9</b>	<b>2,9</b>	<b>0,4</b>	<b>113,3</b>	<b>0,0</b>	<b>59,6</b>	<b>129,1</b>	<b>106,8</b>	<b>84,3</b>	<b>36,1</b>	<b>416,0</b>	<b>52,0</b>	<b>88,5</b>	<b>141,2</b>	<b>109,5</b>	<b>84,3</b>	<b>36,2</b>	<b>511,7</b>
<b>Industrie des biens de consommation</b>	<b>23,3</b>	<b>12,2</b>	<b>5,2</b>	<b>1,4</b>	<b>0,5</b>	<b>0,1</b>	<b>42,7</b>	<b>0,0</b>	<b>19,7</b>	<b>30,8</b>	<b>19,5</b>	<b>14,4</b>	<b>6,1</b>	<b>90,5</b>	<b>27,0</b>	<b>30,2</b>	<b>33,9</b>	<b>20,0</b>	<b>14,4</b>	<b>6,1</b>	<b>131,6</b>
Habillement, cuir	4,3	1,7	0,9	0,2	0,1	0,0	7,2	0,0	2,8	5,2	2,9	2,5	0,7	14,1	4,5	4,1	5,7	3,0	2,5	0,7	20,5
Edition, imprimerie, reproduction	4,0	3,6	2,0	0,6	0,2	0,0	10,4	0,0	6,2	11,7	8,1	5,3	2,1	33,4	4,7	9,1	12,7	8,3	5,4	2,1	42,2
Pharmacie, parfumerie et entretien	0,2	0,2	0,1	0,1	0,0	0,0	0,6	0,0	0,3	0,7	0,7	0,9	1,0	3,7	0,2	0,4	0,8	0,7	0,9	1,0	4,1
Industrie des équipements du foyer	14,7	6,7	2,3	0,6	0,2	0,0	24,5	0,0	10,5	13,2	7,8	5,7	2,2	39,3	17,6	16,5	14,7	8,0	5,7	2,2	64,7
<b>Industrie automobile</b>	<b>0,2</b>	<b>0,4</b>	<b>0,3</b>	<b>0,2</b>	<b>0,1</b>	<b>0,0</b>	<b>1,2</b>	<b>0,0</b>	<b>0,6</b>	<b>2,1</b>	<b>2,3</b>	<b>1,8</b>	<b>1,5</b>	<b>8,4</b>	<b>0,2</b>	<b>0,9</b>	<b>2,3</b>	<b>2,4</b>	<b>1,8</b>	<b>1,5</b>	<b>9,2</b>
<b>Industrie des biens d'équipement</b>	<b>9,1</b>	<b>11,2</b>	<b>7,1</b>	<b>2,6</b>	<b>1,0</b>	<b>0,1</b>	<b>31,1</b>	<b>0,0</b>	<b>19,4</b>	<b>42,8</b>	<b>34,6</b>	<b>28,7</b>	<b>10,8</b>	<b>136,4</b>	<b>10,1</b>	<b>28,5</b>	<b>47,0</b>	<b>35,6</b>	<b>28,7</b>	<b>10,8</b>	<b>160,7</b>
Construction navale, aéronautique et ferroviaire	1,0	0,8	0,4	0,1	0,0	0,0	2,2	0,0	1,3	2,0	1,1	0,9	0,6	5,9	1,2	1,9	2,2	1,2	0,9	0,6	7,9
Industrie des équipements mécaniques	5,1	6,4	4,7	1,9	0,8	0,1	18,9	0,0	11,2	28,4	25,7	22,0	7,9	95,1	5,6	16,1	31,1	26,3	22,0	7,9	109,0
Industrie des équipements électriques et électroniques	3,0	4,1	2,1	0,6	0,2	0,0	10,0	0,0	6,9	12,4	7,9	5,9	2,4	35,4	3,3	10,4	13,7	8,1	5,9	2,4	43,8
<b>Industrie des biens intermédiaires</b>	<b>13,0</b>	<b>11,2</b>	<b>8,7</b>	<b>3,7</b>	<b>1,3</b>	<b>0,2</b>	<b>38,1</b>	<b>0,0</b>	<b>19,7</b>	<b>53,2</b>	<b>50,3</b>	<b>39,3</b>	<b>17,5</b>	<b>180,1</b>	<b>14,6</b>	<b>28,7</b>	<b>57,8</b>	<b>51,5</b>	<b>39,3</b>	<b>17,6</b>	<b>209,5</b>
Industrie des produits minéraux	3,3	2,1	1,4	0,4	0,1	0,0	7,3	0,0	3,6	8,2	5,5	4,0	1,0	22,4	4,0	5,5	9,1	5,6	4,0	1,0	29,2
Industrie textile	1,3	0,8	0,5	0,2	0,1	0,0	2,9	0,0	1,3	3,3	2,8	1,8	0,7	9,9	1,5	1,9	3,5	2,9	1,8	0,7	12,3
Industrie du bois et du papier	3,2	2,3	1,6	0,7	0,2	0,0	8,1	0,0	3,9	9,6	9,1	7,6	2,1	32,3	3,8	6,0	10,4	9,3	7,6	2,1	39,2
Chimie, caoutchouc, plastiques	0,6	0,9	0,9	0,4	0,2	0,1	3,1	0,0	1,7	5,4	6,0	6,6	5,4	25,0	0,7	2,2	5,8	6,1	6,6	5,4	26,9
Métallurgie et transformation des métaux	3,9	4,4	3,8	1,8	0,6	0,1	14,6	0,0	7,9	23,5	24,1	16,3	7,3	79,1	4,1	11,3	25,5	24,6	16,3	7,3	89,1
Industrie des composants électriques et électroniques	0,6	0,7	0,5	0,2	0,1	0,0	2,1	0,0	1,3	3,2	2,8	3,1	1,1	11,4	0,6	1,8	3,4	2,9	3,1	1,1	12,8
<b>Energie</b>	<b>0,1</b>	<b>0,1</b>	<b>0,0</b>	<b>0,0</b>	<b>0,0</b>	<b>0,0</b>	<b>0,2</b>	<b>0,0</b>	<b>0,1</b>	<b>0,2</b>	<b>0,0</b>	<b>0,1</b>	<b>0,2</b>	<b>0,6</b>	<b>0,1</b>	<b>0,2</b>	<b>0,2</b>	<b>0,0</b>	<b>0,1</b>	<b>0,2</b>	<b>0,7</b>
<b>Construction</b>	<b>130,7</b>	<b>134,0</b>	<b>54,3</b>	<b>14,3</b>	<b>4,1</b>	<b>0,4</b>	<b>337,7</b>	<b>0,0</b>	<b>222,8</b>	<b>313,2</b>	<b>189,9</b>	<b>118,9</b>	<b>36,5</b>	<b>881,3</b>	<b>137,4</b>	<b>331,8</b>	<b>343,8</b>	<b>194,2</b>	<b>119,6</b>	<b>36,5</b>	<b>1 163,3</b>
Bâtiment : gros œuvre	23,0	34,9	16,5	3,9	1,1	0,1	79,5	0,0	61,2	94,6	51,4	33,3	7,2	247,7	24,1	89,3	103,9	52,6	33,5	7,2	310,5
Bâtiment : second œuvre	100,8	92,7	34,6	9,2	2,5	0,2	239,9	0,0	150,9	199,7	122,3	70,5	20,2	563,7	106,4	227,7	219,6	125,1	70,9	20,2	770,0
Travaux publics	6,9	6,5	3,1	1,2	0,5	0,1	18,3	0,0	10,7	18,8	16,2	15,0	9,0	69,9	7,0	14,8	20,3	16,5	15,1	9,0	82,9

Source : DGI - INSEE - DGCIS, bases de données fiscales des régimes du bénéfice réel (BIC - RN, BIC - RSI, BNC - DC) et des régimes "micro"

\*unités légales

**I-2.1 - L'ENSEMBLE DES INSCRITS DU CHAMP ICS : DONNÉES SELON L'ACTIVITÉ PRINCIPALE EXERCÉE ET LA TRANCHE D'EFFECTIF SALARIÉ EN 2007**

Champ ICS, France métropolitaine

Activité Principale Exercée (APE)	NOMBRE D'ENTREPRISES* (milliers)							EFFECTIF SALARIÉ (milliers)							PERSONNES OCCUPEES (milliers)						
	0	1 à 3	4 à 9	10 à 19	20 à 49	50 et +	Ensemble	0	1 à 3	4 à 9	10 à 19	20 à 49	50 et +	Ensemble	0	1 à 3	4 à 9	10 à 19	20 à 49	50 et +	Ensemble
<b>Commerce</b>	<b>50,3</b>	<b>62,8</b>	<b>29,4</b>	<b>5,8</b>	<b>1,4</b>	<b>0,4</b>	<b>150,1</b>	<b>0,0</b>	<b>107,9</b>	<b>167,9</b>	<b>76,3</b>	<b>41,5</b>	<b>97,9</b>	<b>491,6</b>	<b>54,2</b>	<b>170,0</b>	<b>189,4</b>	<b>77,4</b>	<b>41,6</b>	<b>98,0</b>	<b>630,6</b>
Commerce et réparation automobile	11,9	23,2	14,1	2,6	0,5	0,1	52,4	0,0	42,4	80,5	33,0	15,3	11,6	182,8	12,8	65,9	91,8	33,4	15,3	11,6	230,7
Commerce de gros, intermédiaires	2,6	4,6	3,7	1,3	0,5	0,1	12,7	0,0	8,3	22,5	17,8	13,5	8,4	70,5	2,8	10,7	23,7	17,9	13,5	8,4	77,1
Commerce de détail, réparations	35,8	35,1	11,6	2,0	0,4	0,2	85,0	0,0	57,3	64,8	25,6	12,7	77,9	238,3	38,7	93,4	73,9	26,1	12,8	78,0	322,8
Grandes surfaces à prédominance alimentaire	0,0	0,0	0,0	0,1	0,0	0,1	0,2	0,0	0,0	0,3	0,7	1,6	73,7	76,4	0,0	0,0	0,3	0,8	1,6	73,7	76,4
Magasins d'alimentation, spécialisés ou non	5,6	10,3	3,2	0,4	0,1	0,1	19,8	0,0	17,0	17,6	5,4	2,5	0,7	43,2	6,6	28,2	20,5	5,6	2,5	0,8	64,2
Autres commerces de détail, en magasin ou non, réparations	30,1	24,7	8,3	1,5	0,3	0,0	65,0	0,0	40,2	47,0	19,4	8,6	3,5	118,7	32,1	65,1	53,1	19,7	8,6	3,5	182,2
<b>Transports</b>	<b>24,9</b>	<b>5,3</b>	<b>1,9</b>	<b>0,6</b>	<b>0,3</b>	<b>0,0</b>	<b>33,1</b>	<b>0,0</b>	<b>7,9</b>	<b>11,3</b>	<b>8,9</b>	<b>8,7</b>	<b>3,6</b>	<b>40,5</b>	<b>25,4</b>	<b>13,1</b>	<b>12,3</b>	<b>9,1</b>	<b>8,8</b>	<b>3,6</b>	<b>72,2</b>
<b>Promotion, gestion immobilière</b>	<b>0,9</b>	<b>0,6</b>	<b>0,2</b>	<b>0,0</b>	<b>0,0</b>	<b>0,0</b>	<b>1,6</b>	<b>0,0</b>	<b>0,9</b>	<b>0,9</b>	<b>0,4</b>	<b>0,1</b>	<b>0,3</b>	<b>2,6</b>	<b>0,9</b>	<b>1,4</b>	<b>1,1</b>	<b>0,4</b>	<b>0,1</b>	<b>0,3</b>	<b>4,2</b>
<b>Services aux entreprises</b>	<b>22,8</b>	<b>16,6</b>	<b>6,5</b>	<b>1,8</b>	<b>0,8</b>	<b>0,3</b>	<b>48,9</b>	<b>0,0</b>	<b>27,4</b>	<b>38,1</b>	<b>24,1</b>	<b>25,0</b>	<b>45,7</b>	<b>160,3</b>	<b>23,2</b>	<b>37,7</b>	<b>41,3</b>	<b>24,8</b>	<b>25,2</b>	<b>45,8</b>	<b>198,0</b>
Postes et télécommunications	0,1	0,1	0,1	0,0	0,0	0,0	0,3	0,0	0,2	0,3	0,3	0,2	0,1	1,0	0,1	0,2	0,3	0,3	0,2	0,1	1,2
Conseils et assistance	8,3	7,9	2,6	0,5	0,2	0,0	19,4	0,0	13,1	14,4	6,6	4,2	9,2	47,4	8,0	17,2	15,5	6,7	4,3	9,2	60,9
Services opérationnels	14,4	8,7	3,9	1,2	0,7	0,2	29,1	0,0	14,1	23,3	17,2	20,6	36,4	111,6	15,2	20,2	25,4	17,7	20,7	36,5	135,7
Recherche et développement	0,0	0,0	0,0	0,0	0,0	0,0	0,1	0,0	0,0	0,1	0,1	0,0	0,0	0,2	0,0	0,0	0,1	0,1	0,0	0,0	0,2
<b>Services aux particuliers</b>	<b>51,3</b>	<b>55,4</b>	<b>16,3</b>	<b>2,4</b>	<b>0,5</b>	<b>0,1</b>	<b>125,9</b>	<b>0,0</b>	<b>92,0</b>	<b>89,9</b>	<b>31,1</b>	<b>13,2</b>	<b>3,5</b>	<b>229,6</b>	<b>54,1</b>	<b>149,3</b>	<b>106,2</b>	<b>33,2</b>	<b>13,4</b>	<b>3,5</b>	<b>359,8</b>
Hôtels et restaurants	6,4	13,4	5,7	1,1	0,2	0,0	26,9	0,0	22,9	32,4	14,3	6,4	1,5	77,5	7,3	37,8	38,4	15,2	6,5	1,5	106,8
Activités récréatives, culturelles et sportives	4,0	1,2	0,3	0,1	0,0	0,0	5,5	0,0	1,7	1,9	1,0	0,9	0,1	5,7	2,2	2,4	2,0	1,0	0,9	0,1	8,7
Services personnels	41,0	40,8	10,3	1,2	0,2	0,1	93,5	0,0	67,4	55,6	15,8	5,9	1,8	146,4	44,6	109,1	65,9	16,9	6,0	1,9	244,4
<b>Education, santé, action sociale</b>	<b>0,8</b>	<b>1,0</b>	<b>2,1</b>	<b>1,2</b>	<b>0,4</b>	<b>0,0</b>	<b>5,6</b>	<b>0,0</b>	<b>2,1</b>	<b>13,7</b>	<b>16,0</b>	<b>11,2</b>	<b>2,6</b>	<b>45,6</b>	<b>0,4</b>	<b>2,4</b>	<b>14,1</b>	<b>16,1</b>	<b>11,2</b>	<b>2,6</b>	<b>46,8</b>
Education	0,3	0,1	0,1	0,0	0,0	0,0	0,5	0,0	0,2	0,3	0,2	0,0	0,0	0,8	0,1	0,2	0,3	0,2	0,0	0,0	0,9
Santé, action sociale	0,5	0,9	2,1	1,2	0,4	0,0	5,1	0,0	1,9	13,4	15,7	11,2	2,6	44,8	0,3	2,2	13,7	15,8	11,2	2,6	45,9
Santé	0,4	0,8	2,1	1,1	0,4	0,0	4,8	0,0	1,8	13,1	15,4	10,6	2,1	43,0	0,3	2,0	13,5	15,5	10,6	2,1	44,0
Action, sociale	0,1	0,1	0,0	0,0	0,0	0,0	0,3	0,0	0,1	0,3	0,3	0,7	0,4	1,8	0,0	0,2	0,3	0,3	0,7	0,4	1,9
<b>activités non renseignées</b>	<b>0,1</b>	<b>0,1</b>	<b>0,0</b>	<b>0,0</b>	<b>0,0</b>	<b>0,0</b>	<b>0,2</b>	<b>0,0</b>	<b>0,2</b>	<b>0,2</b>	<b>0,0</b>	<b>0,0</b>	<b>0,1</b>	<b>0,4</b>	<b>0,0</b>	<b>0,2</b>	<b>0,2</b>	<b>0,0</b>	<b>0,0</b>	<b>0,1</b>	<b>0,5</b>
<b>Ensemble industrie-commerce-services</b>	<b>339,3</b>	<b>333,6</b>	<b>146,7</b>	<b>36,8</b>	<b>11,0</b>	<b>1,7</b>	<b>869,1</b>	<b>0,0</b>	<b>562,4</b>	<b>847,5</b>	<b>490,1</b>	<b>322,3</b>	<b>240,5</b>	<b>2 462,8</b>	<b>361,6</b>	<b>862,3</b>	<b>948,7</b>	<b>502,5</b>	<b>323,6</b>	<b>240,7</b>	<b>3 239,5</b>

Source : DGI - INSEE - DGCIS, bases de données fiscales des régimes du bénéfice réel (BIC - RN, BIC - RSI, BNC - DC) et des régimes "micro"

\*unités légales

**I-2.2 - L'ENSEMBLE DES INSCRITS DU CHAMP ICS : DONNÉES SELON L'ACTIVITÉ PRINCIPALE EXERCÉE ET LA TRANCHE D'EFFECTIF SALARIÉ EN 2007**

Champ ICS, France métropolitaine

Activité Principale Exercée (APE)	NOMBRE D'ENTREPRISES* (milliers)							CHIFFRES D'AFFAIRES (milliards d'euros)							VALEUR AJOUTÉE (milliards d'euros)						
	0	1 à 3	4 à 9	10 à 19	20 à 49	50 et +	Ensemble	0	1 à 3	4 à 9	10 à 19	20 à 49	50 et +	Ensemble	0	1 à 3	4 à 9	10 à 19	20 à 49	50 et +	Ensemble
<b>Industries agricoles et alimentaires</b>	<b>12,0</b>	<b>22,6</b>	<b>14,5</b>	<b>2,8</b>	<b>0,7</b>	<b>0,1</b>	<b>52,7</b>	<b>0,7</b>	<b>3,8</b>	<b>5,8</b>	<b>2,9</b>	<b>2,5</b>	<b>3,0</b>	<b>18,7</b>	<b>0,2</b>	<b>1,6</b>	<b>2,6</b>	<b>1,2</b>	<b>0,7</b>	<b>0,5</b>	<b>6,8</b>
Industrie des viandes	2,2	3,1	1,7	0,4	0,2	0,0	7,6	0,2	0,7	1,0	0,8	0,8	1,9	5,4	0,0	0,2	0,3	0,2	0,2	0,3	1,3
Industrie du lait	0,1	0,2	0,1	0,1	0,0	0,0	0,6	0,0	0,1	0,1	0,1	0,2	0,2	0,7	0,0	0,0	0,0	0,0	0,0	0,0	0,1
Industrie des boissons	0,7	0,3	0,1	0,0	0,0	0,0	1,1	0,0	0,1	0,2	0,1	0,1	0,0	0,5	0,0	0,0	0,0	0,0	0,0	0,0	0,1
Travail du grain ; fabrication d'aliments pour animaux	0,1	0,2	0,2	0,0	0,0	0,0	0,5	0,0	0,1	0,2	0,2	0,3	0,1	0,8	0,0	0,0	0,0	0,0	0,0	0,0	0,2
Industries alimentaires diverses	8,9	18,9	12,4	2,3	0,4	0,1	42,9	0,5	2,8	4,2	1,8	1,1	0,8	11,2	0,2	1,3	2,1	0,9	0,4	0,2	5,1
<b>Autres industries, énergie</b>	<b>45,7</b>	<b>35,0</b>	<b>21,5</b>	<b>7,9</b>	<b>2,9</b>	<b>0,4</b>	<b>113,3</b>	<b>2,3</b>	<b>7,6</b>	<b>15,7</b>	<b>13,7</b>	<b>11,6</b>	<b>5,2</b>	<b>56,1</b>	<b>0,8</b>	<b>3,0</b>	<b>6,1</b>	<b>5,1</b>	<b>4,1</b>	<b>1,7</b>	<b>20,8</b>
<b>Industrie des biens de consommation</b>	<b>23,3</b>	<b>12,2</b>	<b>5,2</b>	<b>1,4</b>	<b>0,5</b>	<b>0,1</b>	<b>42,7</b>	<b>0,9</b>	<b>2,2</b>	<b>3,5</b>	<b>2,3</b>	<b>1,9</b>	<b>0,8</b>	<b>11,6</b>	<b>0,3</b>	<b>0,8</b>	<b>1,3</b>	<b>0,8</b>	<b>0,7</b>	<b>0,3</b>	<b>4,2</b>
Habillement, cuir	4,3	1,7	0,9	0,2	0,1	0,0	7,2	0,1	0,3	0,7	0,4	0,4	0,1	2,0	0,0	0,1	0,2	0,1	0,1	0,0	0,6
Edition, imprimerie, reproduction	4,0	3,6	2,0	0,6	0,2	0,0	10,4	0,2	0,7	1,2	0,9	0,7	0,3	4,0	0,1	0,3	0,5	0,4	0,3	0,1	1,6
Pharmacie, parfumerie et entretien	0,2	0,2	0,1	0,1	0,0	0,0	0,6	0,0	0,0	0,1	0,1	0,2	0,2	0,6	0,0	0,0	0,0	0,0	0,1	0,0	0,2
Industrie des équipements du foyer	14,7	6,7	2,3	0,6	0,2	0,0	24,5	0,6	1,1	1,4	0,9	0,7	0,3	5,0	0,2	0,4	0,5	0,3	0,3	0,1	1,9
<b>Industrie automobile</b>	<b>0,2</b>	<b>0,4</b>	<b>0,3</b>	<b>0,2</b>	<b>0,1</b>	<b>0,0</b>	<b>1,2</b>	<b>0,0</b>	<b>0,1</b>	<b>0,3</b>	<b>0,4</b>	<b>0,3</b>	<b>0,3</b>	<b>1,4</b>	<b>0,0</b>	<b>0,0</b>	<b>0,1</b>	<b>0,1</b>	<b>0,1</b>	<b>0,1</b>	<b>0,4</b>
<b>Industrie des biens d'équipement</b>	<b>9,1</b>	<b>11,2</b>	<b>7,1</b>	<b>2,6</b>	<b>1,0</b>	<b>0,1</b>	<b>31,1</b>	<b>0,7</b>	<b>2,7</b>	<b>5,4</b>	<b>4,6</b>	<b>3,8</b>	<b>1,5</b>	<b>18,7</b>	<b>0,2</b>	<b>1,1</b>	<b>2,1</b>	<b>1,7</b>	<b>1,4</b>	<b>0,5</b>	<b>7,1</b>
Construction navale, aéronautique et ferroviaire	1,0	0,8	0,4	0,1	0,0	0,0	2,2	0,1	0,2	0,3	0,2	0,1	0,1	0,8	0,0	0,1	0,1	0,0	0,0	0,0	0,3
Industrie des équipements mécaniques	5,1	6,4	4,7	1,9	0,8	0,1	18,9	0,4	1,7	3,8	3,5	3,0	1,0	13,6	0,1	0,6	1,4	1,3	1,1	0,4	4,9
Industrie des équipements électriques et électroniques	3,0	4,1	2,1	0,6	0,2	0,0	10,0	0,2	0,8	1,3	0,8	0,7	0,4	4,2	0,1	0,4	0,6	0,4	0,3	0,1	2,0
<b>Industrie des biens intermédiaires</b>	<b>13,0</b>	<b>11,2</b>	<b>8,7</b>	<b>3,7</b>	<b>1,3</b>	<b>0,2</b>	<b>38,1</b>	<b>0,7</b>	<b>2,6</b>	<b>6,5</b>	<b>6,5</b>	<b>5,5</b>	<b>2,6</b>	<b>24,3</b>	<b>0,2</b>	<b>1,0</b>	<b>2,6</b>	<b>2,4</b>	<b>1,9</b>	<b>0,8</b>	<b>9,0</b>
Industrie des produits minéraux	3,3	2,1	1,4	0,4	0,1	0,0	7,3	0,1	0,5	1,0	0,8	0,6	0,2	3,1	0,1	0,2	0,4	0,3	0,2	0,0	1,1
Industrie textile	1,3	0,8	0,5	0,2	0,1	0,0	2,9	0,0	0,1	0,3	0,3	0,2	0,1	1,2	0,0	0,1	0,1	0,1	0,1	0,0	0,4
Industrie du bois et du papier	3,2	2,3	1,6	0,7	0,2	0,0	8,1	0,1	0,5	1,2	1,2	1,1	0,4	4,4	0,0	0,2	0,4	0,4	0,3	0,1	1,5
Chimie, caoutchouc, plastiques	0,6	0,9	0,9	0,4	0,2	0,1	3,1	0,0	0,3	0,8	0,9	1,0	0,9	3,9	0,0	0,1	0,3	0,3	0,3	0,3	1,3
Métallurgie et transformation des métaux	3,9	4,4	3,8	1,8	0,6	0,1	14,6	0,2	1,1	2,9	3,0	2,1	0,9	10,1	0,1	0,5	1,2	1,2	0,8	0,3	4,1
Industrie des composants électriques et électroniques	0,6	0,7	0,5	0,2	0,1	0,0	2,1	0,0	0,2	0,4	0,3	0,4	0,1	1,5	0,0	0,1	0,2	0,1	0,1	0,0	0,6
<b>Energie</b>	<b>0,1</b>	<b>0,1</b>	<b>0,0</b>	<b>0,0</b>	<b>0,0</b>	<b>0,0</b>	<b>0,2</b>	<b>0,0</b>	<b>0,0</b>	<b>0,0</b>	<b>0,0</b>	<b>0,0</b>	<b>0,0</b>	<b>0,1</b>	<b>0,0</b>	<b>0,0</b>	<b>0,0</b>	<b>0,0</b>	<b>0,0</b>	<b>0,0</b>	<b>0,0</b>
<b>Construction</b>	<b>130,7</b>	<b>134,0</b>	<b>54,3</b>	<b>14,3</b>	<b>4,1</b>	<b>0,4</b>	<b>337,7</b>	<b>7,7</b>	<b>24,8</b>	<b>30,6</b>	<b>20,8</b>	<b>14,5</b>	<b>4,8</b>	<b>103,3</b>	<b>3,1</b>	<b>10,8</b>	<b>13,0</b>	<b>8,1</b>	<b>5,3</b>	<b>1,5</b>	<b>41,8</b>
Bâtiment : gros œuvre	23,0	34,9	16,5	3,9	1,1	0,1	79,5	1,3	6,7	9,1	5,8	4,3	1,2	28,5	0,5	2,8	3,7	2,2	1,5	0,3	11,0
Bâtiment : second œuvre	100,8	92,7	34,6	9,2	2,5	0,2	239,9	5,9	16,6	19,1	12,9	8,0	2,3	64,6	2,5	7,4	8,3	5,2	3,1	0,8	27,1
Travaux publics	6,9	6,5	3,1	1,2	0,5	0,1	18,3	0,5	1,5	2,4	2,1	2,2	1,3	10,2	0,2	0,6	0,9	0,8	0,8	0,4	3,7

Source : DGI - INSEE - DGCIS, bases de données fiscales des régimes du bénéfice réel (BIC - RN, BIC - RSI, BNC - DC) et des régimes "micro"

\*unités légales

**I-2.2 - L'ENSEMBLE DES INSCRITS DU CHAMP ICS : DONNÉES SELON L'ACTIVITÉ PRINCIPALE EXERCÉE ET LA TRANCHE D'EFFECTIF SALARIÉ EN 2007**

Champ ICS, France métropolitaine

Activité Principale Exercée (APE)	NOMBRE D'ENTREPRISES* (milliers)							CHIFFRES D'AFFAIRES (milliards d'euros)							VALEUR AJOUTÉE (milliards d'euros)						
	0	1 à 3	4 à 9	10 à 19	20 à 49	50 et +	Ensemble	0	1 à 3	4 à 9	10 à 19	20 à 49	50 et +	Ensemble	0	1 à 3	4 à 9	10 à 19	20 à 49	50 et +	Ensemble
	<b>Commerce</b>	<b>50,3</b>	<b>62,8</b>	<b>29,4</b>	<b>5,8</b>	<b>1,4</b>	<b>0,4</b>	<b>150,1</b>	<b>3,7</b>	<b>18,6</b>	<b>28,0</b>	<b>15,9</b>	<b>11,5</b>	<b>31,2</b>	<b>108,9</b>	<b>0,8</b>	<b>4,4</b>	<b>6,6</b>	<b>3,2</b>	<b>1,8</b>	<b>4,1</b>
Commerce et réparation automobile	11,9	23,2	14,1	2,6	0,5	0,1	52,4	1,1	8,1	14,1	7,5	5,4	3,3	39,5	0,2	1,7	3,1	1,3	0,7	0,4	7,4
Commerce de gros, intermédiaires	2,6	4,6	3,7	1,3	0,5	0,1	12,7	0,4	2,0	5,3	4,7	4,1	3,9	20,2	0,0	0,4	1,1	0,9	0,7	0,4	3,5
Commerce de détail, réparations	35,8	35,1	11,6	2,0	0,4	0,2	85,0	2,2	8,5	8,6	3,7	2,0	24,1	49,2	0,6	2,3	2,4	1,0	0,5	3,4	10,1
Grandes surfaces à prédominance alimentaire	0,0	0,0	0,0	0,1	0,0	0,1	0,2	0,0	0,0	0,1	0,2	0,5	23,4	24,2	0,0	0,0	0,0	0,0	0,0	3,2	3,3
Magasins d'alimentation, spécialisés ou non	5,6	10,3	3,2	0,4	0,1	0,1	19,8	0,6	2,9	2,2	0,6	0,3	0,1	6,8	0,1	0,7	0,6	0,2	0,1	0,0	1,7
Autres commerces de détail, en magasin ou non, réparations	30,1	24,7	8,3	1,5	0,3	0,0	65,0	1,6	5,6	6,3	2,9	1,2	0,6	18,2	0,4	1,6	1,8	0,8	0,3	0,1	5,1
<b>Transports</b>	<b>24,9</b>	<b>5,3</b>	<b>1,9</b>	<b>0,6</b>	<b>0,3</b>	<b>0,0</b>	<b>33,1</b>	<b>1,0</b>	<b>0,7</b>	<b>0,9</b>	<b>0,8</b>	<b>0,8</b>	<b>0,4</b>	<b>4,7</b>	<b>0,6</b>	<b>0,4</b>	<b>0,4</b>	<b>0,3</b>	<b>0,3</b>	<b>0,1</b>	<b>2,2</b>
<b>Promotion, gestion immobilière</b>	<b>0,9</b>	<b>0,6</b>	<b>0,2</b>	<b>0,0</b>	<b>0,0</b>	<b>0,0</b>	<b>1,6</b>	<b>0,1</b>	<b>0,2</b>	<b>0,2</b>	<b>0,1</b>	<b>0,0</b>	<b>0,1</b>	<b>0,8</b>	<b>0,0</b>	<b>0,1</b>	<b>0,0</b>	<b>0,0</b>	<b>0,0</b>	<b>0,0</b>	<b>0,2</b>
<b>Services aux entreprises</b>	<b>22,8</b>	<b>16,6</b>	<b>6,5</b>	<b>1,8</b>	<b>0,8</b>	<b>0,3</b>	<b>48,9</b>	<b>1,0</b>	<b>2,8</b>	<b>3,0</b>	<b>1,8</b>	<b>1,4</b>	<b>1,7</b>	<b>11,7</b>	<b>0,3</b>	<b>1,2</b>	<b>1,5</b>	<b>0,9</b>	<b>0,8</b>	<b>1,2</b>	<b>5,9</b>
Postes et télécommunications	0,1	0,1	0,1	0,0	0,0	0,0	0,3	0,0	0,0	0,0	0,0	0,0	0,0	0,1	0,0	0,0	0,0	0,0	0,0	0,0	0,0
Conseils et assistance	8,3	7,9	2,6	0,5	0,2	0,0	19,4	0,4	1,4	1,4	0,7	0,5	0,7	5,1	0,1	0,6	0,6	0,3	0,2	0,5	2,4
Services opérationnels	14,4	8,7	3,9	1,2	0,7	0,2	29,1	0,6	1,3	1,6	1,1	1,0	1,0	6,4	0,2	0,6	0,8	0,6	0,6	0,7	3,5
Recherche et développement	0,0	0,0	0,0	0,0	0,0	0,0	0,1	0,0	0,0	0,0	0,0	0,0	0,0	0,0	0,0	-0,0	0,0	0,0	-0,0	0,0	0,0
<b>Services aux particuliers</b>	<b>51,3</b>	<b>55,4</b>	<b>16,3</b>	<b>2,4</b>	<b>0,5</b>	<b>0,1</b>	<b>125,9</b>	<b>1,5</b>	<b>5,2</b>	<b>4,6</b>	<b>1,8</b>	<b>0,8</b>	<b>0,2</b>	<b>14,1</b>	<b>0,6</b>	<b>2,7</b>	<b>2,4</b>	<b>0,9</b>	<b>0,4</b>	<b>0,1</b>	<b>7,2</b>
Hôtels et restaurants	6,4	13,4	5,7	1,1	0,2	0,0	26,9	0,3	1,8	2,0	0,9	0,5	0,1	5,6	0,1	0,7	0,9	0,4	0,2	0,0	2,4
Activités récréatives, culturelles et sportives	4,0	1,2	0,3	0,1	0,0	0,0	5,5	0,1	0,2	0,2	0,1	0,1	0,0	0,7	0,0	0,1	0,1	0,1	0,0	0,0	0,3
Services personnels	41,0	40,8	10,3	1,2	0,2	0,1	93,5	1,1	3,2	2,4	0,7	0,3	0,1	7,8	0,5	1,9	1,4	0,4	0,2	0,0	4,5
<b>Education, santé, action sociale</b>	<b>0,8</b>	<b>1,0</b>	<b>2,1</b>	<b>1,2</b>	<b>0,4</b>	<b>0,0</b>	<b>5,6</b>	<b>0,0</b>	<b>0,2</b>	<b>0,8</b>	<b>0,8</b>	<b>0,6</b>	<b>0,1</b>	<b>2,6</b>	<b>0,0</b>	<b>0,1</b>	<b>0,5</b>	<b>0,6</b>	<b>0,4</b>	<b>0,1</b>	<b>1,7</b>
Education	0,3	0,1	0,1	0,0	0,0	0,0	0,5	0,0	0,0	0,0	0,0	0,0	0,0	0,1	0,0	0,0	0,0	0,0	0,0	0,0	0,0
Santé, action sociale	0,5	0,9	2,1	1,2	0,4	0,0	5,1	0,0	0,2	0,8	0,8	0,6	0,1	2,5	0,0	0,1	0,5	0,5	0,4	0,1	1,6
Santé	0,4	0,8	2,1	1,1	0,4	0,0	4,8	0,0	0,2	0,8	0,8	0,5	0,1	2,4	0,0	0,1	0,5	0,5	0,3	0,1	1,6
Action, sociale	0,1	0,1	0,0	0,0	0,0	0,0	0,3	0,0	0,0	0,0	0,0	0,0	0,0	0,1	0,0	0,0	0,0	0,0	0,0	0,0	0,0
<b>activités non renseignées</b>	<b>0,1</b>	<b>0,1</b>	<b>0,0</b>	<b>0,0</b>	<b>0,0</b>	<b>0,0</b>	<b>0,2</b>	<b>0,0</b>	<b>0,0</b>	<b>0,0</b>	<b>0,0</b>	<b>0,0</b>	<b>0,0</b>	<b>0,1</b>	<b>0,0</b>	<b>0,0</b>	<b>0,0</b>	<b>0,0</b>	<b>0,0</b>	<b>0,0</b>	<b>0,0</b>
<b>Ensemble industrie-commerce-services</b>	<b>339,3</b>	<b>333,6</b>	<b>146,7</b>	<b>36,8</b>	<b>11,0</b>	<b>1,7</b>	<b>869,1</b>	<b>18,1</b>	<b>63,9</b>	<b>89,6</b>	<b>58,7</b>	<b>43,7</b>	<b>46,8</b>	<b>320,8</b>	<b>6,6</b>	<b>24,3</b>	<b>33,1</b>	<b>20,4</b>	<b>13,9</b>	<b>9,4</b>	<b>107,6</b>

Source : DGI - INSEE - DGCIS, bases de données fiscales des régimes du bénéfice réel (BIC - RN, BIC - RSI, BNC - DC) et des régimes "micro"

\*unités légales

**I-3 - L'ENSEMBLE DES INSCRITS DU CHAMP ICS : DONNÉES SELON LA REGION DU SIÈGE SOCIAL EN 2007**

Champ ICS, France métropolitaine

	DENSITÉ (nombre d'entreprises* pour 100 000 habitants)	NOMBRE D'ENTREPRISES*		EMPLOI SALARIÉ		EMPLOI TOTAL		CHIFFRES D'AFFAIRES		VALEUR AJOUTÉE	
		milliers	poids dans l'ensemble ics (%)	milliers	poids dans l'ensemble ics (%)	milliers	poids dans l'ensemble ics (%)	milliards d'euros	poids dans l'ensemble ics (%)	milliards d'euros	poids dans l'ensemble ics (%)
ÎLE-DE-FRANCE	1 060	123,7	21,4	359,8	6,3	465,5	7,6	43,2	2,7	16,0	3,9
CHAMPAGNE-ARDENNE	1 193	16,4	38,0	47,1	21,2	61,9	23,9	5,4	11,3	2,0	16,6
PICARDIE	1 065	20,7	38,0	61,5	23,2	80,1	25,7	7,0	11,5	2,6	18,9
HAUTE-NORMANDIE	1 113	20,6	36,8	68,5	22,5	87,2	24,8	8,4	14,1	2,8	18,2
CENTRE	1 324	34,3	39,6	99,1	24,2	130,2	26,9	10,9	14,8	4,1	19,8
BASSE-NORMANDIE	1 422	21,3	40,5	58,0	21,4	78,0	24,6	7,2	11,5	2,5	19,4
BOURGOGNE	1 385	23,3	38,3	60,3	18,3	81,5	21,4	7,2	13,6	2,7	18,4
NORD-PAS-DE-CALAIS	846	34,6	30,1	167,0	21,8	197,4	22,9	29,5	17,7	7,2	18,2
LORRAINE	1 153	27,6	38,3	107,5	29,0	131,3	30,5	14,4	21,7	4,4	24,5
ALSACE	1 122	20,7	31,0	119,4	29,7	136,1	29,8	19,3	21,7	5,0	22,9
FRANCHE-COMTÉ	1 410	16,7	41,1	48,6	26,4	63,5	29,1	6,2	18,8	2,1	23,5
PAYS DE LA LOIRE	1 279	45,4	36,4	146,4	21,8	186,5	24,1	18,2	13,1	6,4	18,9
BRETAGNE	1 447	46,2	38,1	121,0	22,1	163,6	25,0	15,3	13,5	5,6	20,5
POITOU-CHARENTES	1 534	27,3	40,3	74,4	27,5	99,4	30,2	9,2	17,8	3,2	23,5
AQUITAINE	1 645	52,7	35,9	126,4	24,8	174,5	27,5	15,7	15,8	5,5	20,9
MIDI-PYRÉNÉES	1 781	50,9	38,8	118,4	24,1	164,8	27,3	15,5	13,9	5,3	21,9
LIMOUSIN	1 756	13,2	46,9	33,1	30,8	45,4	34,3	4,2	20,8	1,4	26,1
RHÔNES-ALPES	1 650	101,8	34,7	268,2	17,0	357,9	19,7	34,7	12,0	12,6	14,9
AUVERGNE	1 587	21,9	40,7	55,8	26,2	76,0	29,2	6,8	16,2	2,4	22,0
LANGUEDOC-ROUSSILLON	1 986	51,4	38,7	117,0	33,4	163,7	35,1	16,4	25,0	4,9	28,4
PROVENCE-ALPES-CÔTE D'AZUR	1 848	90,5	33,1	185,8	21,4	268,2	24,3	23,4	15,0	8,2	17,5
CORSE	2 552	7,6	39,3	19,6	36,9	26,6	37,7	2,6	28,8	0,8	31,2
<b>FRANCE MÉTROPOLITAINE</b>	<b>1 384</b>	<b>869,1</b>	<b>33,2</b>	<b>2 462,8</b>	<b>16,6</b>	<b>3 239,5</b>	<b>19,0</b>	<b>320,8</b>	<b>9,4</b>	<b>107,6</b>	<b>12,3</b>

Source : DGI - INSEE - DGCIS, bases de données fiscales des régimes du bénéfice réel (BIC - RN, BIC - RSI, BNC - DC) et des régimes "micro"

\*unités légales

I-4 - L'ENSEMBLE DES INSCRITS DU CHAMP ICS : DONNÉES SELON L'ACTIVITÉ PRINCIPALE AU RÉPERTOIRE DES MÉTIERS EN 2007

Champ ICS, France métropolitaine

ACTIVITÉ PRINCIPALE AU RÉPERTOIRE DES MÉTIERS (APRM chiffrée en NAFA)	NOMBRE D'ENTREPRISES*		EFFECTIF SALARIÉ MOYEN		EFFECTIF OCCUPÉ (salariné et non salariné)		CHIFFRE D'AFFAIRES		VALEUR AJOUTÉE	
	Milliers	%	Milliers	%	Milliers	%	Milliards d'€	%	Milliards d'€	%
<b>ENSEMBLE DES APRM</b>	<b>869,1</b>	<b>100,0</b>	<b>2 462,8</b>	<b>100,0</b>	<b>3 239,5</b>	<b>100,0</b>	<b>320,8</b>	<b>100,0</b>	<b>107,6</b>	<b>100,0</b>
<b>MÉTIERS DE L'ALIMENTATION</b>	<b>96,7</b>	<b>11,1</b>	<b>308,3</b>	<b>12,5</b>	<b>412,5</b>	<b>12,7</b>	<b>32,7</b>	<b>10,2</b>	<b>10,5</b>	<b>9,7</b>
<b>Métiers de bouche</b>	<b>81,3</b>	<b>9,4</b>	<b>246,4</b>	<b>10,0</b>	<b>336,1</b>	<b>10,4</b>	<b>23,1</b>	<b>7,2</b>	<b>8,4</b>	<b>7,8</b>
151FA Charcuterie	3,8	0,4	12,2	0,5	16,4	0,5	1,3	0,4	0,4	0,4
151FB Préparation de plats à emporter en charcuterie	6,6	0,8	21,2	0,9	28,6	0,9	1,7	0,5	0,7	0,6
158BP Préparation et cuisson de produits de boulangerie	10,2	1,2	14,1	0,6	25,3	0,8	1,1	0,3	0,5	0,5
158CA Boulangerie	2,3	0,3	7,1	0,3	9,7	0,3	0,5	0,1	0,2	0,2
158CB Boulangerie-pâtisserie	28,5	3,3	112,3	4,6	144,8	4,5	7,3	2,3	3,7	3,4
158CC Préparation de plats à emporter en boulangerie-pâtisserie	1,1	0,1	2,0	0,1	3,2	0,1	0,2	0,0	0,1	0,1
158DA Pâtisserie	4,1	0,5	14,2	0,6	18,6	0,6	0,9	0,3	0,4	0,4
158DB Préparation de plats à emporter en pâtisserie	0,3	0,0	0,7	0,0	1,0	0,0	0,1	0,0	0,0	0,0
522CA Boucherie	4,8	0,6	13,6	0,6	18,7	0,6	3,0	0,9	0,5	0,5
522CB Boucherie charcuterie	11,1	1,3	29,1	1,2	41,0	1,3	4,7	1,5	1,1	1,1
522CC Boucherie chevaline	0,5	0,1	0,8	0,0	1,4	0,0	0,2	0,1	0,0	0,0
522CD Volailles, gibiers	0,1	0,0	0,4	0,0	0,6	0,0	0,1	0,0	0,0	0,0
522CE Triperie	0,1	0,0	0,2	0,0	0,4	0,0	0,0	0,0	0,0	0,0
522CF Préparation de plats à emporter en boucherie	4,0	0,5	11,9	0,5	16,2	0,5	1,0	0,3	0,4	0,3
522EQ Préparation de poissons, crustacés et mollusques	2,0	0,2	4,2	0,2	6,3	0,2	0,8	0,2	0,2	0,2
522ER Préparation de plats à emporter en poissonnerie	0,1	0,0	0,3	0,0	0,4	0,0	0,0	0,0	0,0	0,0
526DQ Boucherie sur éventaires et marchés	0,9	0,1	0,8	0,0	1,9	0,1	0,1	0,0	0,0	0,0
526DR Préparation de poissons, crustacés, mollusques sur éventaires, marchés	0,6	0,1	1,0	0,0	1,7	0,1	0,2	0,1	0,0	0,0
<b>Autres métiers de l'alimentation</b>	<b>15,4</b>	<b>1,8</b>	<b>61,9</b>	<b>2,5</b>	<b>76,3</b>	<b>2,4</b>	<b>9,7</b>	<b>3,0</b>	<b>2,4</b>	<b>2,2</b>
dont :										
151AA Abattage de bétail	0,2	0,0	1,1	0,0	1,2	0,0	0,4	0,1	0,0	0,0
151AB Découpe à façon et désossage de viandes de boucherie	0,5	0,1	3,9	0,2	4,3	0,1	0,8	0,3	0,1	0,1
151CZ Production de viandes de volailles	0,2	0,0	1,2	0,1	1,4	0,0	0,3	0,1	0,0	0,0
151EA Préparation industrielle de produits à base de viandes	0,9	0,1	6,8	0,3	7,5	0,2	1,2	0,4	0,3	0,3
151EB Fabrication de plats cuisinés à base de viandes	6,8	0,8	19,8	0,8	27,1	0,8	1,5	0,5	0,6	0,6
152ZA Conservation de poissons et crustacés	0,2	0,0	0,9	0,0	1,0	0,0	0,2	0,1	0,0	0,0
152ZB Fabrication de plats cuisinés à base de poissons	0,2	0,0	0,9	0,0	1,1	0,0	0,1	0,0	0,0	0,0
153EA Fabrication de plats cuisinés à base de légumes	0,2	0,0	0,5	0,0	0,6	0,0	0,1	0,0	0,0	0,0
153FZ Transformation et conservation de fruits	0,3	0,0	0,9	0,0	1,2	0,0	0,2	0,1	0,0	0,0
155CZ Fabrication de fromages	0,4	0,0	2,0	0,1	2,4	0,1	0,5	0,1	0,1	0,1
155FZ Fabrication de glaces et sorbets	0,4	0,0	1,4	0,1	1,7	0,1	0,1	0,0	0,1	0,1
156AZ Meunerie	0,3	0,0	1,6	0,1	1,8	0,1	0,4	0,1	0,1	0,1
157AZ Fabrication d'aliments pour animaux de ferme	0,2	0,0	1,4	0,1	1,6	0,0	0,5	0,2	0,1	0,1
158AA Fabrication de pain servi aux collectivités	0,1	0,0	3,1	0,1	3,2	0,1	0,5	0,2	0,1	0,1
158FZ Biscotterie, biscuiterie, pâtisserie de conservation	0,4	0,1	1,7	0,1	2,1	0,1	0,2	0,1	0,1	0,1
158KZ Chocolaterie, confiserie	0,8	0,1	3,3	0,1	4,0	0,1	0,3	0,1	0,1	0,1
158MZ Fabrication de pâtes alimentaires	0,3	0,0	0,8	0,0	1,1	0,0	0,1	0,0	0,0	0,0
158PZ Transformation du thé et du café	0,5	0,1	1,1	0,0	1,6	0,0	0,2	0,1	0,0	0,0
158VC Fabrication de produits alimentaires divers	0,4	0,0	2,2	0,1	2,4	0,1	0,5	0,2	0,1	0,1
159AZ Production d'eaux de vie naturelles	0,5	0,1	0,7	0,0	1,1	0,0	0,3	0,1	0,1	0,0
159FZ Champagnisation	0,2	0,0	0,3	0,0	0,5	0,0	0,1	0,0	0,0	0,0
159JZ Cidrerie	0,1	0,0	0,2	0,0	0,4	0,0	0,1	0,0	0,0	0,0
159NZ Brasserie	0,2	0,0	0,4	0,0	0,6	0,0	0,1	0,0	0,0	0,0

Source : DGI - INSEE - DCGCIS, bases de données fiscales des régimes du bénéfice réel (BIC - RN, BIC - RSI, BNC - DC) et des régimes "micro"

\*unités légales

I-4 - L'ENSEMBLE DES INSCRITS DU CHAMP ICS : DONNÉES SELON L'ACTIVITÉ PRINCIPALE AU RÉPERTOIRE DES MÉTIERS EN 2007

Champ ICS, France métropolitaine

ACTIVITÉ PRINCIPALE AU RÉPERTOIRE DES MÉTIERS (APRM chiffrée en NAFA)	NOMBRE D'ENTREPRISES		EFFECTIF SALARIÉ MOYEN		EFFECTIF OCCUPÉ (salarié et non salarié)		CHIFFRE D'AFFAIRES		VALEUR AJOUTÉE	
	Milliers	%	Milliers	%	Milliers	%	Milliards d'€	%	Milliards d'€	%
<b>ENSEMBLE DES APRM</b>	<b>869,1</b>	<b>100,0</b>	<b>2 462,8</b>	<b>100,0</b>	<b>3 239,5</b>	<b>100,0</b>	<b>320,8</b>	<b>100,0</b>	<b>107,6</b>	<b>100,0</b>
<b>MÉTIERS DU BÂIMENT</b>	<b>344,2</b>	<b>39,6</b>	<b>894,9</b>	<b>36,3</b>	<b>1 182,0</b>	<b>36,5</b>	<b>106,4</b>	<b>33,2</b>	<b>42,6</b>	<b>39,6</b>
<i>dont :</i>										
141AZ Extraction de pierres pour la construction	0,5	0,1	2,1	0,1	2,4	0,1	0,3	0,1	0,1	0,1
142AZ Production de sables et de granulats	0,3	0,0	1,8	0,1	2,0	0,1	0,4	0,1	0,1	0,1
451AA Terrassements divers	11,5	1,3	38,0	1,5	46,6	1,4	5,6	1,8	2,0	1,9
451AB Démolition	0,7	0,1	3,2	0,1	3,7	0,1	0,5	0,1	0,2	0,2
451BA Terrassements	2,4	0,3	8,7	0,4	10,4	0,3	1,2	0,4	0,4	0,4
451DZ Forages et sondages	0,4	0,0	1,2	0,0	1,4	0,0	0,2	0,1	0,1	0,1
452AZ Construction de maisons individuelles	12,2	1,4	47,1	1,9	56,2	1,7	6,2	1,9	2,1	1,9
452BA Construction de bâtiments à usage collectif	2,3	0,3	11,9	0,5	13,2	0,4	1,9	0,6	0,6	0,5
452BB Réhabilitation de bâtiments à usage collectif	1,8	0,2	4,3	0,2	5,6	0,2	0,5	0,2	0,2	0,2
452EZ Réalisation de réseaux	0,2	0,0	2,0	0,1	2,1	0,1	0,3	0,1	0,1	0,1
452FZ Construction de lignes électriques et de télécommunication	0,2	0,0	1,8	0,1	1,9	0,1	0,2	0,1	0,1	0,1
452JA Travaux de couverture	9,6	1,1	26,5	1,1	35,2	1,1	2,7	0,9	1,2	1,1
452JB Travaux de couverture, de plomberie, d'étanchéification	4,4	0,5	14,8	0,6	18,4	0,6	1,8	0,6	0,7	0,7
452KZ Travaux d'étanchéification	1,7	0,2	7,6	0,3	8,7	0,3	1,4	0,4	0,4	0,4
452LZ Travaux de charpente	7,0	0,8	25,6	1,0	31,1	1,0	2,8	0,9	1,2	1,1
452PA Pose de signalisation routière verticale	0,1	0,0	0,9	0,0	1,0	0,0	0,1	0,0	0,1	0,0
452PB Aménagement de chaussées et complexes sportifs	0,6	0,1	3,1	0,1	3,4	0,1	0,4	0,1	0,2	0,1
452TZ Levage, montage	1,0	0,1	4,1	0,2	4,8	0,1	0,5	0,2	0,2	0,2
452UA Fumisterie industrielle	0,2	0,0	0,9	0,0	1,1	0,0	0,1	0,0	0,1	0,0
452UB Autres travaux spéciaux de construction	1,7	0,2	5,8	0,2	7,0	0,2	0,9	0,3	0,3	0,3
452VZ Travaux de maçonnerie générale	62,7	7,2	181,6	7,4	232,2	7,2	19,5	6,1	8,0	7,4
453AA Installation d'antennes	0,8	0,1	1,4	0,1	2,1	0,1	0,2	0,1	0,1	0,1
453AB Installation électrique	42,7	4,9	93,6	3,8	129,1	4,0	10,9	3,4	4,5	4,2
453CZ Travaux d'isolation	2,5	0,3	10,8	0,4	12,5	0,4	1,5	0,5	0,5	0,5
453EZ Installation d'eau et de gaz	28,7	3,3	57,4	2,3	81,8	2,5	6,8	2,1	2,8	2,6
453FA Installation et entretien de climatisation et chaufferie	8,3	1,0	26,1	1,1	32,1	1,0	3,4	1,1	1,3	1,2
453FB Installation de chauffage individuel	5,3	0,6	15,7	0,6	19,8	0,6	1,9	0,6	0,7	0,7
453FC Entretien de chaudières domestiques	0,6	0,1	1,3	0,1	1,8	0,1	0,2	0,1	0,1	0,1
453HZ Autres travaux d'installation	1,0	0,1	3,0	0,1	3,6	0,1	0,4	0,1	0,1	0,1
454AA Plâtrerie d'extérieur	1,2	0,1	3,3	0,1	4,4	0,1	0,3	0,1	0,1	0,1
454AB Plâtrerie d'intérieur	13,2	1,5	27,1	1,1	39,7	1,2	2,8	0,9	1,3	1,2
454CZ Menuiserie bois et matières plastiques	34,7	4,0	81,8	3,3	112,9	3,5	10,1	3,1	3,9	3,7
454DA Installation de serres et vérandas	0,4	0,0	1,6	0,1	1,8	0,1	0,2	0,1	0,1	0,1
454DB Métallerie, serrurerie	10,8	1,2	35,7	1,5	43,6	1,3	4,7	1,5	1,8	1,7
454FZ Revêtement des sols et des murs	15,9	1,8	32,1	1,3	46,1	1,4	3,8	1,2	1,6	1,5
454HZ Miroiterie de bâtiment, vitrerie	1,2	0,1	4,3	0,2	5,1	0,2	0,6	0,2	0,2	0,2
454JA Peinture extérieure	7,7	0,9	15,7	0,6	22,5	0,7	1,5	0,5	0,7	0,7
454JB Peinture intérieure	27,0	3,1	46,5	1,9	71,1	2,2	4,3	1,4	2,2	2,0
454JC Peinture-plâtrerie	9,2	1,1	17,8	0,7	26,1	0,8	1,6	0,5	0,8	0,7
454LZ Agencement de lieux de vente	1,9	0,2	6,1	0,2	7,5	0,2	0,8	0,3	0,3	0,3
454MA Installation de piscines résidentielles	1,3	0,1	2,9	0,1	4,0	0,1	0,4	0,1	0,1	0,1
454MB Ravèlement par sablage ou vapeur	2,6	0,3	6,7	0,3	9,2	0,3	0,7	0,2	0,3	0,3
454MC Autres travaux de finition	5,4	0,6	8,5	0,3	13,5	0,4	1,1	0,3	0,4	0,4
455ZZ Location avec opérateur de matériel de construction	0,2	0,0	1,1	0,0	1,2	0,0	0,2	0,1	0,1	0,1

Source : DGI - INSEE - DGCIS, bases de données fiscales des régimes du bénéfice réel (BIC - RN, BIC - RSI, BNC - DC) et des régimes "micro"  
\*unités légales

I-4 - L'ENSEMBLE DES INSCRITS DU CHAMP ICS : DONNÉES SELON L'ACTIVITÉ PRINCIPALE AU RÉPERTOIRE DES MÉTIERS EN 2007

Champ ICS, France métropolitaine

ACTIVITÉ PRINCIPALE AU RÉPERTOIRE DES MÉTIERS (APRM chiffrée en NAFA)	NOMBRE D'ENTREPRISES*		EFFECTIF SALARIÉ MOYEN		EFFECTIF OCCUPÉ (salariné et non salariné)		CHIFFRE D'AFFAIRES		VALEUR AJOUTÉE	
	Milliers	%	Milliers	%	Milliers	%	Milliards d'€	%	Milliards d'€	%
	Seules les lignes comptant plus de 100 entreprises sont publiées									
<b>ENSEMBLE DES APRM</b>	<b>869,1</b>	<b>100,0</b>	<b>2 462,8</b>	<b>100,0</b>	<b>3 239,5</b>	<b>100,0</b>	<b>320,8</b>	<b>100,0</b>	<b>107,6</b>	<b>100,0</b>
<b>MÉTIERS DE FABRICATION</b>	<b>127,4</b>	<b>14,4</b>	<b>468,6</b>	<b>20,3</b>	<b>572,9</b>	<b>18,5</b>	<b>68,2</b>	<b>23,3</b>	<b>23,4</b>	<b>22,5</b>
<i>dont :</i>										
173ZZ Ennoblement textile	0,3	0,0	1,1	0,0	1,3	0,0	0,2	0,1	0,0	0,0
174AZ Fabrication de linge de maison et d'articles d'ameublement	0,7	0,1	1,1	0,0	1,8	0,1	0,1	0,0	0,0	0,0
174BB Fabrication de coussins et petits articles textiles divers	0,1	0,0	0,2	0,0	0,3	0,0	0,0	0,0	0,0	0,0
174CA Voilerie	0,1	0,0	0,4	0,0	0,5	0,0	0,1	0,0	0,0	0,0
174CC Fabrication de bâches, lambrequins et autres articles en textile	0,5	0,1	2,7	0,1	3,0	0,1	0,3	0,1	0,1	0,1
175GA Fabrication de rubans, tresses, passementeries	0,1	0,0	0,7	0,0	0,8	0,0	0,1	0,0	0,0	0,0
175GB Fabrication de dentelles, broderies, tulles et guipures à la main	0,2	0,0	0,4	0,0	0,6	0,0	0,0	0,0	0,0	0,0
175GC Fabrication de dentelles, broderies, tulles et guipures	0,4	0,0	0,8	0,0	1,2	0,0	0,1	0,0	0,0	0,0
177CA Tricotage à la main	0,1	0,0	0,2	0,0	0,3	0,0	0,0	0,0	0,0	0,0
177CB Fabrication de lainages	0,3	0,0	0,9	0,0	1,1	0,0	0,1	0,0	0,0	0,0
181ZZ Fabrication de vêtements en cuir	0,1	0,0	0,3	0,0	0,4	0,0	0,0	0,0	0,0	0,0
182CA Modéliste-styliste	0,5	0,1	0,4	0,0	0,9	0,0	0,0	0,0	0,0	0,0
182CB Fabrication de vêtements féminins sur mesure	2,7	0,3	1,7	0,1	4,4	0,1	0,2	0,1	0,1	0,1
182CC Fabrication de vêtements masculins sur mesure	0,2	0,0	0,2	0,0	0,4	0,0	0,0	0,0	0,0	0,0
182CD Chemiserie sur mesure	0,1	0,0	0,2	0,0	0,3	0,0	0,0	0,0	0,0	0,0
182DZ Fabrication de vêtements de dessus pour hommes et garçons	0,4	0,0	1,0	0,0	1,3	0,0	0,1	0,0	0,0	0,0
182EZ Fabrication de vêtements de dessus pour femmes et fillettes	1,9	0,2	6,2	0,3	7,7	0,2	1,2	0,4	0,3	0,2
182GZ Confection de vêtements de dessous	0,1	0,0	0,5	0,0	0,6	0,0	0,1	0,0	0,0	0,0
182JE Fabrication d'autres vêtements et accessoires	0,6	0,1	1,3	0,1	1,8	0,1	0,2	0,1	0,1	0,1
183ZZ Industrie des fourrures	0,2	0,0	0,3	0,0	0,5	0,0	0,1	0,0	0,0	0,0
192ZA Fabrication d'articles de maroquinerie	0,8	0,1	2,4	0,1	3,1	0,1	0,3	0,1	0,1	0,1
192ZC Sellerie	0,4	0,1	0,7	0,0	1,1	0,0	0,1	0,0	0,0	0,0
193ZB Fabrication de chaussures et de bottes	0,2	0,0	0,5	0,0	0,6	0,0	0,1	0,0	0,0	0,0
201AA Sciage et rabotage du bois	2,1	0,2	7,6	0,3	9,4	0,3	1,2	0,4	0,3	0,3
201BZ Imprégnation du bois	0,6	0,1	2,5	0,1	2,9	0,1	0,2	0,1	0,1	0,1
203ZZ Fabrication de charpentes et de menuiseries	2,8	0,3	10,5	0,4	12,9	0,4	1,4	0,4	0,5	0,5
204ZA Fabrication de caisses et de palettes en bois	0,6	0,1	4,9	0,2	5,3	0,2	0,7	0,2	0,2	0,2
205AZ Fabrication d'objets divers en bois	1,9	0,2	3,0	0,1	5,1	0,2	0,4	0,1	0,1	0,1
205CA Vannerie, sparterie, travail de la paille	0,1	0,0	0,1	0,0	0,2	0,0	0,0	0,0	0,0	0,0
212BZ Fabrication de cartonnages	0,2	0,0	1,6	0,1	1,7	0,1	0,2	0,1	0,1	0,1
212LZ Fabrication d'autres articles en papier ou en carton	0,2	0,0	1,6	0,1	1,7	0,1	0,2	0,1	0,1	0,1
222CA Imprimerie de labeur	4,0	0,5	18,3	0,7	21,2	0,7	2,3	0,7	0,9	0,8
222CB Sérigraphie de type imprimerie	0,8	0,1	3,2	0,1	3,9	0,1	0,3	0,1	0,1	0,1
222EZ Reliure	0,6	0,1	1,7	0,1	2,2	0,1	0,2	0,0	0,1	0,1
222GZ Activités de pré-presses	1,7	0,2	4,0	0,2	5,5	0,2	0,5	0,1	0,2	0,2
222JA Graphisme-décoration	2,1	0,2	4,0	0,2	5,9	0,2	0,5	0,2	0,2	0,2
222JB Activités graphiques n.c.a.	1,3	0,2	2,3	0,1	3,5	0,1	0,3	0,1	0,1	0,1
223AZ Reproduction d'enregistrements sonores	0,2	0,0	0,4	0,0	0,6	0,0	0,1	0,0	0,0	0,0
243ZZ Fabrication de peintures et vernis	0,1	0,0	1,0	0,0	1,0	0,0	0,2	0,1	0,1	0,1
245AZ Fabrication de savons, détergents et produits d'entretien	0,3	0,0	1,1	0,0	1,3	0,0	0,2	0,1	0,1	0,1
245CZ Fabrication de parfums et de produits pour la toilette	0,4	0,0	2,1	0,1	2,4	0,1	0,3	0,1	0,1	0,1
246LZ Fabrication de produits chimiques à usage industriel	0,1	0,0	0,6	0,0	0,7	0,0	0,1	0,0	0,0	0,0
251CZ Rechapage de pneumatiques	0,2	0,0	1,1	0,0	1,2	0,0	0,2	0,1	0,0	0,0
251EZ Fabrication d'autres articles en caoutchouc	0,2	0,0	1,6	0,1	1,8	0,1	0,3	0,1	0,1	0,1
252AZ Fabrication de plaques, feuilles, tubes et profilés en matières plastiques	0,2	0,0	1,3	0,1	1,4	0,0	0,3	0,1	0,1	0,1
252CZ Fabrication d'emballages en matières plastiques	0,2	0,0	1,9	0,1	2,0	0,1	0,3	0,1	0,1	0,1
252EZ Fabrication d'éléments en matières plastiques pour la construction	0,4	0,0	6,1	0,2	6,3	0,2	1,0	0,3	0,3	0,3
252GA Fabrication d'éléments divers en matières plastiques	0,5	0,1	3,2	0,1	3,5	0,1	0,4	0,1	0,1	0,1
252GB Fabrication d'articles décoratifs en matières plastiques	0,1	0,0	0,7	0,0	0,7	0,0	0,1	0,0	0,0	0,0
252HZ Fabrication de pièces techniques en matières plastiques	0,9	0,1	6,2	0,3	6,7	0,2	0,8	0,2	0,3	0,3
261CA Fabrication de miroiterie et façonnage de verre plat	0,3	0,0	1,7	0,1	2,0	0,1	0,2	0,1	0,1	0,1
261EA Fabrication de verre creux ou autres verres	0,1	0,0	0,3	0,0	0,4	0,0	0,0	0,0	0,0	0,0
261EC Taille de verre et de cristal	0,1	0,0	0,3	0,0	0,4	0,0	0,0	0,0	0,0	0,0
261JA Fabrication de vitraux	0,2	0,0	0,2	0,0	0,4	0,0	0,0	0,0	0,0	0,0
261JB Fabrication d'articles techniques en verre	0,2	0,0	0,4	0,0	0,5	0,0	0,1	0,0	0,0	0,0
262AZ Fabrication d'articles céramiques à usage domestique ou ornemental	1,7	0,2	1,7	0,1	3,9	0,1	0,2	0,1	0,1	0,1
266AZ Fabrication d'éléments en béton pour la construction	0,3	0,0	2,3	0,1	2,5	0,1	0,5	0,1	0,1	0,1
266EZ Fabrication de béton prêt à l'emploi	0,1	0,0	0,9	0,0	1,0	0,0	0,3	0,1	0,1	0,1
266LB Fabrication d'éléments décoratifs en béton ou en plâtre	0,2	0,0	0,4	0,0	0,6	0,0	0,1	0,0	0,0	0,0
267ZZ Taille, façonnage et finissage de pierre ornementales et de construction	3,5	0,4	12,1	0,5	15,3	0,5	1,3	0,4	0,5	0,5
275GZ Fonderie d'autres métaux non ferreux	0,1	0,0	1,1	0,0	1,2	0,0	0,2	0,1	0,1	0,1
281AZ Fabrication de constructions métalliques	1,6	0,2	9,3	0,4	10,4	0,3	1,5	0,5	0,5	0,4
281CZ Fabrication de menuiseries et fermetures métalliques	1,6	0,2	9,8	0,4	10,9	0,3	1,4	0,4	0,5	0,4
283CA Travaux de soudure	2,2	0,3	13,4	0,5	15,0	0,5	1,7	0,5	0,7	0,6
283CB Installation de matériels de traitement des eaux	0,1	0,0	0,5	0,0	0,6	0,0	0,1	0,0	0,0	0,0
283CC Autres travaux de chaudronnerie	2,2	0,3	13,0	0,5	14,5	0,4	1,5	0,5	0,6	0,6
284AZ Forge, estampage, matriçage	0,5	0,1	0,8	0,0	1,2	0,0	0,1	0,0	0,0	0,0
284BZ Découpage, emboutissage	0,5	0,1	5,1	0,2	5,4	0,2	0,8	0,2	0,3	0,2
285AB Traitement et revêtement des métaux	1,3	0,2	7,6	0,3	8,5	0,3	0,7	0,2	0,4	0,3
285CZ Décolletage	0,5	0,1	3,5	0,1	3,7	0,1	0,5	0,2	0,2	0,2
285DA Mécanique générale	4,0	0,5	20,9	0,8	23,7	0,7	2,3	0,7	1,1	1,0
285DZ Affûtage d'outils pour machines professionnelles	3,4	0,4	20,2	0,8	22,5	0,7	2,4	0,7	1,0	1,0
286AZ Fabrication d'outillage à main	0,2	0,0	0,6	0,0	0,8	0,0	0,1	0,0	0,0	0,0
286CZ Affûtage d'outils pour machines professionnelles	0,1	0,0	0,7	0,0	0,8	0,0	0,1	0,0	0,0	0,0
286DB Fabrication de coutellerie	0,2	0,0	0,6	0,0	0,8	0,0	0,1	0,0	0,0	0,0
286DZ Fabrication d'outillage mécanique	0,1	0,0	0,4	0,0	0,5	0,0	0,1	0,0	0,0	0,0
286FZ Fabrication de serrures et de ferrures	0,5	0,1	1,7	0,1	2,0	0,1	0,2	0,1	0,1	0,1
287EZ Fabrication d'articles en fils métalliques	0,1	0,0	1,0	0,0	1,0	0,0	0,2	0,1	0,1	0,1
287NZ Fabrication de petits articles métalliques	0,1	0,0	0,4	0,0	0,5	0,0	0,1	0,0	0,0	0,0
287QB Fabrication d'articles métalliques	0,8	0,1	3,1	0,1	3,7	0,1	0,5	0,1	0,2	0,2
291BZ Fabrication de pompes	0,1	0,0	0,6	0,0	0,6	0,0	0,1	0,0	0,0	0,0
291DZ Fabrication de transmissions hydrauliques et pneumatiques	0,3	0,0	1,9	0,1	2,0	0,1	0,3	0,1	0,1	0,1
291EZ Fabrication de compresseurs	0,1	0,0	0,6	0,0	0,6	0,0	0,1	0,0	0,0	0,0
292CZ Fabrication d'ascenseurs, monte-charges et escaliers mécaniques	0,4	0,0	2,1	0,1	2,3	0,1	0,2	0,1	0,1	0,1
292DZ Fabrication d'équipements de levage et de manutention	0,8	0,1	4,7	0,2	5,1	0,2	0,8	0,3	0,3	0,2
292FB Fabrication d'équipements de réfrigération industrielle	1,4	0,2	6,8	0,3	7,8	0,2	1,0	0,3	0,4	0,4
292FC Fabrication d'équipements aéronautiques	0,6	0,1	3,2	0,1	3,6	0,1	0,5	0,2	0,2	0,2
292HZ Fabrication d'équipements d'emballage et de conditionnement	0,1	0,0	0,9	0,0	1,0	0,0	0,1	0,0	0,1	0,0

Source : DGI - INSEE - DCGCIS, bases de données fiscales des régimes du bénéfice réel (BIC - RN, BIC - RSI, BNC - DC) et des régimes "micro"

\*unités légales

I-4 - L'ENSEMBLE DES INSCRITS DU CHAMP ICS : DONNÉES SELON L'ACTIVITÉ PRINCIPALE AU RÉPERTOIRE DES MÉTIERS EN 2007

Champ ICS, France métropolitaine

ACTIVITÉ PRINCIPALE AU RÉPERTOIRE DES MÉTIERS (APRM chiffrée en NAFA)	NOMBRE D'ENTREPRISES*		EFFECTIF SALARIÉ MOYEN		EFFECTIF OCCUPÉ (salarié et non salarié)		CHIFFRE D'AFFAIRES		VALEUR AJOUTÉE	
	Milliers	%	Milliers	%	Milliers	%	Milliards d'€	%	Milliards d'€	%
<b>ENSEMBLE DES APRM</b>	<b>869,1</b>	<b>100,0</b>	<b>2 462,8</b>	<b>100,0</b>	<b>3 239,5</b>	<b>100,0</b>	<b>320,8</b>	<b>100,0</b>	<b>107,6</b>	<b>100,0</b>
<b>MÉTIERS DE FABRICATION (suite)</b>	<b>127,4</b>	<b>14,4</b>	<b>468,6</b>	<b>20,3</b>	<b>572,9</b>	<b>18,5</b>	<b>68,2</b>	<b>23,3</b>	<b>23,4</b>	<b>22,5</b>
292MZ Fabrication d'autres machines d'usage général, n.c.a.	0,8	0,1	3,0	0,1	3,5	0,1	0,5	0,1	0,2	0,2
293CA Réparation de motoculture de plaisance	0,8	0,1	2,3	0,1	3,0	0,1	0,5	0,2	0,1	0,1
293CB Réparation de tracteurs agricoles	1,6	0,2	6,0	0,2	7,3	0,2	1,5	0,5	0,3	0,3
293CD Installation et entretien d'autres matériels agricoles et forestiers	2,3	0,3	10,9	0,4	12,7	0,4	2,8	0,9	0,5	0,5
293DZ Fabrication de matériel agricole	0,8	0,1	4,4	0,2	5,0	0,2	0,8	0,3	0,2	0,2
294AZ Fabrication de machines-outils à métaux	0,3	0,0	1,6	0,1	1,8	0,1	0,2	0,1	0,1	0,1
294EZ Fabrication d'autres machines-outils	0,1	0,0	0,5	0,0	0,5	0,0	0,1	0,0	0,0	0,0
295DZ Fabrication de matériels de travaux publics	0,4	0,0	1,9	0,1	2,2	0,1	0,4	0,1	0,1	0,1
295EZ Fabrication de machines pour l'industrie agro-alimentaire	0,8	0,1	3,5	0,1	4,0	0,1	0,5	0,2	0,2	0,2
295GZ Fabrication de machines pour les industries textiles	0,2	0,0	0,5	0,0	0,7	0,0	0,1	0,0	0,0	0,0
295LZ Fabrication de machines d'imprimerie	0,1	0,0	0,4	0,0	0,5	0,0	0,1	0,0	0,0	0,0
295NZ Fabrication de moules et modèles	0,5	0,1	3,2	0,1	3,4	0,1	0,3	0,1	0,2	0,1
295RZ Fabrication de machines spécialisées diverses	0,3	0,0	1,7	0,1	2,0	0,1	0,2	0,1	0,1	0,1
296BZ Fabrication d'armes de chasse, de tir et de défense	0,3	0,0	0,4	0,0	0,6	0,0	0,1	0,0	0,0	0,0
300CZ Fabrication d'ordinateurs et d'autres équipements informatiques	0,2	0,0	1,0	0,0	1,2	0,0	0,2	0,0	0,1	0,1
311CZ Réparation de matériels électriques	0,7	0,1	2,9	0,1	3,4	0,1	0,4	0,1	0,2	0,1
312AZ Fabrication de matériel de distribution et de commande électrique pour bass	0,4	0,1	3,3	0,1	3,5	0,1	0,5	0,1	0,2	0,1
313ZZ Fabrication de fils et câbles isolés	0,1	0,0	0,8	0,0	0,8	0,0	0,1	0,0	0,0	0,0
315CA Fabrication de luminaires	0,6	0,1	1,8	0,1	2,3	0,1	0,3	0,1	0,1	0,1
316DZ Fabrication de matériels électriques n.c.a.	0,5	0,1	2,3	0,1	2,6	0,1	0,3	0,1	0,1	0,1
321CZ Fabrication de composants électroniques actifs	0,2	0,0	1,0	0,0	1,2	0,0	0,1	0,0	0,0	0,0
321DZ Assemblage de cartes électroniques pour compte de tiers	0,2	0,0	1,7	0,1	1,8	0,1	0,2	0,1	0,1	0,1
322AZ Fabrication d'équipements d'émission et de transmission hertzienne	0,3	0,0	1,5	0,1	1,7	0,1	0,2	0,1	0,1	0,1
322BZ Fabrication d'appareils de téléphonie	0,3	0,0	1,8	0,1	1,9	0,1	0,2	0,1	0,1	0,1
323ZZ Fabrication d'appareils de réception, enregistrement ou reproduction du son	0,3	0,0	1,0	0,0	1,3	0,0	0,2	0,1	0,1	0,1
331BA Fabrication d'appareils de correction auditive	0,2	0,0	0,8	0,0	0,9	0,0	0,1	0,0	0,1	0,0
331BB Fabrication de prothèses dentaires	5,2	0,6	12,4	0,5	17,3	0,5	1,1	0,3	0,7	0,6
331BC Fabrication de prothèses et orthèses podales	0,2	0,0	0,6	0,0	0,8	0,0	0,1	0,0	0,0	0,0
331BD Fabrication de prothèses et orthèses diverses	0,8	0,1	2,8	0,1	3,5	0,1	0,4	0,1	0,2	0,2
331BE Fabrication d'équipements médico-chirurgicaux	0,7	0,1	2,8	0,1	3,4	0,1	0,4	0,1	0,1	0,1
332AZ Fabrication d'équipements d'aide à la navigation	0,1	0,0	0,7	0,0	0,8	0,0	0,1	0,0	0,0	0,0
332BZ Fabrication d'instrumentation scientifique et technique	0,7	0,1	3,9	0,2	4,4	0,1	0,5	0,2	0,2	0,2
333ZZ Fabrication d'équipements de contrôle des processus industriels	1,0	0,1	6,1	0,2	6,7	0,2	0,8	0,2	0,3	0,3
334AP Fabrication de lunettes de protection	2,2	0,2	8,0	0,3	9,8	0,3	1,1	0,4	0,5	0,4
334BB Fabrication d'instruments d'optique	0,6	0,1	1,9	0,1	2,3	0,1	0,3	0,1	0,1	0,1
335ZZ Horlogerie	0,3	0,0	0,9	0,0	1,1	0,0	0,1	0,0	0,0	0,0
341ZB Construction d'autres véhicules automobiles	0,1	0,0	0,8	0,0	0,9	0,0	0,2	0,1	0,0	0,0
342AA Fabrication de carrosseries de véhicules de plus de 3,5 T.	0,6	0,1	4,4	0,2	4,8	0,1	0,8	0,2	0,2	0,2
342AB Aménagement de véhicules de moins de 3,5 T.	0,1	0,0	0,8	0,0	0,9	0,0	0,1	0,0	0,0	0,0
343ZZ Fabrication d'équipements automobiles	0,3	0,0	1,4	0,1	1,6	0,0	0,2	0,1	0,1	0,1
351CZ Réparation navale	0,5	0,1	1,2	0,0	1,6	0,0	0,2	0,1	0,1	0,1
351EZ Construction de bateaux de plaisance	1,7	0,2	3,7	0,2	5,4	0,2	0,8	0,2	0,2	0,2
353BZ Construction de cellules d'avions	0,2	0,0	0,9	0,0	1,0	0,0	0,4	0,1	0,0	0,0
361AA Fabrication de sièges pour véhicules	0,2	0,0	0,4	0,0	0,5	0,0	0,0	0,0	0,0	0,0
361AB Fabrication de sièges d'ameublement	0,4	0,0	1,2	0,0	1,5	0,0	0,1	0,0	0,0	0,0
361AC Tapisserie de sièges	0,3	0,0	0,2	0,0	0,5	0,0	0,0	0,0	0,0	0,0
361CZ Fabrication de meubles de bureau et de magasin	0,4	0,0	2,9	0,1	3,2	0,1	0,4	0,1	0,1	0,1
361EZ Fabrication de meubles de cuisine	0,9	0,1	3,3	0,1	4,2	0,1	0,4	0,1	0,2	0,1
361GZ Fabrication de meubles meublants	6,8	0,8	13,2	0,5	20,1	0,6	1,5	0,5	0,6	0,5
361JB Fabrication de meubles divers	0,5	0,1	1,6	0,1	2,1	0,1	0,2	0,1	0,1	0,1
361MZ Fabrication de matelas	0,3	0,0	0,6	0,0	0,9	0,0	0,1	0,0	0,0	0,0
362CZ Bijouterie, joaillerie, orfèvrerie	3,6	0,4	6,9	0,3	10,2	0,3	1,0	0,3	0,3	0,3
363ZA Lutherie	0,4	0,0	0,5	0,0	1,0	0,0	0,1	0,0	0,0	0,0
363ZB Facteur d'orgues	0,2	0,0	0,4	0,0	0,6	0,0	0,0	0,0	0,0	0,0
363ZC Fabrication d'autres instruments de musique	0,5	0,1	0,8	0,0	1,4	0,0	0,1	0,0	0,0	0,0
364ZZ Fabrication d'articles de sport	0,4	0,1	1,2	0,0	1,6	0,0	0,2	0,1	0,1	0,1
365ZZ Fabrication de jeux et jouets	0,5	0,1	0,8	0,0	1,5	0,0	0,1	0,0	0,0	0,0
366AZ Bijouterie fantaisie	1,4	0,2	1,3	0,1	2,7	0,1	0,2	0,1	0,1	0,1
366EC Fabrication d'articles de Paris, d'arts ou religieux	0,5	0,1	0,8	0,0	1,4	0,0	0,1	0,0	0,0	0,0
366EE Taxidermie	0,3	0,0	0,1	0,0	0,5	0,0	0,0	0,0	0,0	0,0
366EF Fabrication de produits manufacturés non classés ailleurs	1,4	0,2	2,5	0,1	4,1	0,1	0,3	0,1	0,1	0,1
371ZZ Récupération de matières métalliques recyclables	1,2	0,1	4,1	0,2	5,3	0,2	1,1	0,3	0,3	0,3
372ZZ Récupération de matières non métalliques recyclables	0,5	0,1	2,9	0,1	3,2	0,1	0,5	0,1	0,1	0,1
725ZQ Réparation de matériel informatique	6,4	0,7	6,3	0,3	11,7	0,4	1,0	0,3	0,3	0,3
725ZR Réparation de machines de bureau	0,5	0,1	2,4	0,1	2,7	0,1	0,4	0,1	0,1	0,1

Source : DGI - INSEE - DGCIS, bases de données fiscales des régimes du bénéfice réel (BIC - RN, BIC - RSI, BNC - DC) et des régimes "micro" unités légales

I-4 - L'ENSEMBLE DES INSCRITS DU CHAMP ICS : DONNÉES SELON L'ACTIVITÉ PRINCIPALE AU RÉPERTOIRE DES MÉTIERS EN 2007

Champ ICS, France métropolitaine

ACTIVITÉ PRINCIPALE AU RÉPERTOIRE DES MÉTIERS (APRM chiffrée en NAFA)	NOMBRE D'ENTREPRISES*		EFFECTIF SALARIÉ MOYEN		EFFECTIF OCCUPÉ (salarié et non salarié)		CHIFFRE D'AFFAIRES		VALEUR AJOUTÉE	
	Milliers	%	Milliers	%	Milliers	%	Milliards d'€	%	Milliards d'€	%
<b>ENSEMBLE DES APRM</b>	<b>869,1</b>	<b>100,0</b>	<b>2 462,8</b>	<b>100,0</b>	<b>3 239,5</b>	<b>100,0</b>	<b>320,8</b>	<b>100,0</b>	<b>107,6</b>	<b>100,0</b>
<b>METIERS DE SERVICES</b>	<b>260,6</b>	<b>30,8</b>	<b>557,0</b>	<b>23,8</b>	<b>805,6</b>	<b>25,9</b>	<b>65,8</b>	<b>22,9</b>	<b>20,9</b>	<b>20,9</b>
<i>dont :</i>										
361KA Finition de meubles en bois	0,9	0,1	0,8	0,0	1,7	0,1	0,1	0,0	0,0	0,0
361KB Encadrement	1,1	0,1	1,0	0,0	2,2	0,1	0,1	0,0	0,0	0,0
361KC Tapisserie-décoration	3,1	0,4	2,6	0,1	5,9	0,2	0,4	0,1	0,1	0,1
361KD Restauration et réparation de meubles	2,8	0,3	2,4	0,1	5,4	0,2	0,3	0,1	0,1	0,1
502ZA Réparation automobile	17,5	2,0	64,4	2,6	80,0	2,5	13,8	4,3	2,6	2,4
502ZB Réparation automobile	21,1	2,4	76,0	3,1	95,2	2,9	16,8	5,2	3,1	2,9
502ZC Réparation automobile	1,2	0,1	4,4	0,2	5,4	0,2	0,7	0,2	0,2	0,2
502ZD Réparation automobile	6,3	0,7	20,5	0,8	26,4	0,8	2,4	0,8	0,8	0,7
502ZE Réparation automobile	0,6	0,1	1,5	0,1	2,1	0,1	0,2	0,1	0,1	0,1
504ZP Réparation de motocycles	3,4	0,4	8,8	0,4	11,8	0,4	2,4	0,7	0,3	0,3
524X Commerce de détail de fleurs	12,5	1,4	20,6	0,8	33,2	1,0	2,3	0,7	0,7	0,7
526EP Commerce de détail de fleurs sur éventaires et marchés	1,4	0,2	0,3	0,0	1,8	0,1	0,1	0,0	0,0	0,0
527AZ Réparation de chaussures et d'articles en cuir	3,7	0,4	2,3	0,1	6,1	0,2	0,3	0,1	0,1	0,1
527CZ Réparation de matériel électronique grand public	3,8	0,4	6,8	0,3	10,5	0,3	1,2	0,4	0,3	0,3
527DZ Réparation d'appareils électroménagers	3,7	0,4	7,8	0,3	11,3	0,3	1,2	0,4	0,3	0,3
527FZ Réparation de montres, horloges et bijoux	2,4	0,3	4,2	0,2	6,6	0,2	0,6	0,2	0,2	0,2
527HA Aiguillage de coutellerie	0,1	0,0	0,2	0,0	0,3	0,0	0,0	0,0	0,0	0,0
527HB Réparation de cycles	1,9	0,2	4,1	0,2	5,9	0,2	0,9	0,3	0,2	0,1
527HC Atelier de retouches	4,1	0,5	3,0	0,1	7,4	0,2	0,3	0,1	0,1	0,1
527HD Réparation d'articles de sport et de camping	1,1	0,1	3,7	0,1	4,6	0,1	0,6	0,2	0,2	0,2
527HE Services minutes	0,6	0,1	0,7	0,0	1,3	0,0	0,1	0,0	0,0	0,0
527HG Accordeurs de pianos	0,4	0,0	0,2	0,0	0,6	0,0	0,1	0,0	0,0	0,0
527HH Réparations non classées ailleurs	2,3	0,3	4,3	0,2	6,4	0,2	0,6	0,2	0,2	0,2
602EA Taxis	28,6	3,3	14,0	0,6	42,8	1,3	1,9	0,6	1,1	1,0
602EB Voitures de petite et grande remise	0,6	0,1	1,5	0,1	2,0	0,1	0,1	0,0	0,1	0,1
602NZ Déménagement	1,4	0,2	10,3	0,4	11,2	0,3	1,0	0,3	0,4	0,4
743AZ Contrôle technique automobile	3,7	0,4	8,9	0,4	10,5	0,3	0,7	0,2	0,4	0,4
744AP Pose d'affiches	0,9	0,1	1,9	0,1	2,6	0,1	0,2	0,1	0,1	0,1
747ZA Nettoyage de tous types de locaux	14,1	1,6	69,6	2,8	81,1	2,5	2,9	0,9	1,9	1,7
747ZB Services de désinfection et de désinsectisation	0,6	0,1	1,7	0,1	2,1	0,1	0,2	0,0	0,1	0,1
747ZC Ramonage	1,0	0,1	0,8	0,0	1,8	0,1	0,2	0,1	0,1	0,0
748AA Studio de photographie	3,8	0,4	4,1	0,2	7,8	0,2	0,6	0,2	0,2	0,2
748AB Portrait, reportage	1,0	0,1	0,7	0,0	1,7	0,1	0,1	0,0	0,0	0,0
748AC Photographie industrielle et publicitaire	0,5	0,1	0,6	0,0	1,1	0,0	0,1	0,0	0,0	0,0
748BZ Laboratoires techniques de développement et de tirage	0,7	0,1	1,5	0,1	2,1	0,1	0,2	0,1	0,1	0,1
748DZ Conditionnement à façon	0,5	0,1	3,4	0,1	3,7	0,1	0,4	0,1	0,1	0,1
748FP Travaux à façon divers	4,2	0,5	6,6	0,3	10,0	0,3	0,8	0,2	0,3	0,3
748KP Etalage, décoration	1,8	0,2	3,1	0,1	4,6	0,1	0,4	0,1	0,1	0,1
851JZ Ambulances	4,3	0,5	40,5	1,6	41,3	1,3	2,2	0,7	1,4	1,3
900AP Entretien de fosses septiques	0,5	0,1	1,7	0,1	2,0	0,1	0,2	0,1	0,1	0,1
923AP Restauration d'objets d'arts	1,3	0,2	0,7	0,0	1,4	0,0	0,1	0,0	0,0	0,0
927CP Maréchalerie	1,5	0,2	0,6	0,0	1,7	0,1	0,1	0,0	0,0	0,0
930AZ Blanchisserie - teinturerie de gros	0,7	0,1	2,2	0,1	2,9	0,1	0,1	0,0	0,1	0,1
930BQ Blanchisserie de détail	0,9	0,1	1,3	0,1	2,2	0,1	0,1	0,0	0,0	0,0
930BR Laverie, blanchisserie	1,6	0,2	2,6	0,1	4,2	0,1	0,2	0,1	0,1	0,1
930BS Pressing	3,5	0,4	4,9	0,2	8,5	0,3	0,3	0,1	0,1	0,1
930DA Coiffure en salon	52,3	6,0	107,1	4,3	160,7	5,0	4,8	1,5	3,1	2,8
930DB Coiffure hors salons	10,0	1,2	1,2	0,1	12,7	0,4	0,3	0,1	0,1	0,1
930EZ Soins de beauté	18,8	2,2	20,3	0,8	40,0	1,2	1,7	0,5	0,7	0,6
930GP Embaument, soins mortuaires	0,5	0,1	2,2	0,1	2,7	0,1	0,2	0,1	0,1	0,1
930NP Toilettage d'animaux de compagnie	5,2	0,6	2,3	0,1	7,6	0,2	0,2	0,1	0,1	0,1
<b>AUTRES CAS : APRM inconnu, invalide....</b>	<b>40,3</b>	<b>4,6</b>	<b>234,1</b>	<b>9,5</b>	<b>266,5</b>	<b>8,2</b>	<b>47,7</b>	<b>14,9</b>	<b>9,9</b>	<b>9,2</b>

Source : DGI - INSEE - DGCIS, bases de données fiscales des régimes du bénéfice réel (BIC - RN, BIC - RSI, BNC - DC) et des régimes "micro"

\*unités légales