

# Panorama des entreprises des métiers d'art en France

---

# Panorama des entreprises des métiers d'art en France

---

- **Objectif** : connaître et valoriser le poids économique réel de ce secteur sur les cinq dernières années.
- **Méthode** : en associant les principaux acteurs professionnels concernés dans le cadre d'un Comité de pilotage : AAF, APCM, CFMA, CPDHBJO, Fédération française de la Maroquinerie, FNAA, SEMA, UNAMA

# Un travail tributaire des sources statistiques disponibles

---

- Le champ des métiers d'art est défini par la liste des 217 métiers, regroupés en 19 domaines, de l'Arrêté du 12/12/2003 du Ministre des PME, du commerce, de l'artisanat et des professions libérales
- Or, il n'existe pas de source statistique exhaustive permettant de compter les personnes qui exercent un **métier**

# Un travail tributaire des sources statistiques disponibles

---

- Il existe en revanche des sources statistiques exhaustives, et de périodicité annuelle, **sur les entreprises** qui permettent :
  - un dénombrement des entreprises et de leur effectif salarié,
  - l'évaluation de leur activité économique (chiffre d'affaires, valeur ajoutée),
  - le suivi et la comparaison dans le temps de ces statistiques.

# Une approche par l'activité économique des entreprises...

---

- Les statistiques relatives aux entreprises reposent sur les **activités économiques** que les entreprises exercent,
- Il s'agit donc de compter des entreprises sur un périmètre d'activités économiques.

# ...et non par les métiers

---

- Le métier d'ébéniste, par exemple, se retrouve dans 6 activités économiques :
  - fabrication de meubles divers (36.1J-B)
  - fabrication de meubles meublants (36.1G-Z)
  - fabrication de sièges d'ameublement (36.1A-Z)
  - fabrication d'objets divers en bois (20.5A-Z)
  - finition de meubles en bois (36.1K-A)
  - restauration et réparation de meubles (36.1K-D)
- Et ces 6 activités économiques ne comportent pas exclusivement des ébénistes...

# L'approche par l'activité économique des entreprises : hypothèse de travail retenue

---

- Compter des entreprises exerçant des activités économiques implique donc qu'il faut :
  - abandonner l'idée de compter les métiers,
  - mais également abandonner l'idée de la **correspondance**, systématique et exhaustive, entre activités économiques et métiers.

# Entreprises des métiers d'art : quels secteurs d'activité ?

---

- La NAFA (nomenclature d'activité française artisanale) recense les activités économiques du ressort de l'artisanat : c'est la seule qui apparaît appropriée pour identifier les activités relatives aux métiers d'art
- Le périmètre des activités relatives aux métiers d'art est un sous-ensemble de l'artisanat. Ce périmètre est défini dans notre étude par une sélection des activités :
  - qui peuvent présenter un caractère artistique ou rare,
  - et au sein desquelles des métiers d'art peuvent être exercés.

# Entreprises des métiers d'art : quels secteurs d'activité ?

---

- Ainsi, **56 codes d'activités économiques** sont sélectionnés dans la NAFA :
  - 24 codes d'activités dont l'intitulé évoque fortement, voire totalement, les métiers d'art,
  - 32 codes d'activités qui contiennent une part significative d'entreprises exerçant un métier d'art, mais qui ne sont toutefois pas majoritaires dans le code.
- Ces 56 activités peuvent être agrégées en **16 domaines** : arts graphiques, bijouterie joaillerie, orfèvrerie et horlogerie, bois, cuir, divers, facture instrumentale, jeux, luminaire, métal, mode, patrimoine, pierre, terre, textile, tradition, verre.

# Qu'est-ce qu'une entreprise des métiers d'art ?

---

- L'ensemble des entreprises\* implantées en France (y compris DOM), inscrites au répertoire des métiers au titre de l'une de ces 56 activités.

\* y compris les entreprises relevant du régime de la micro-entreprise.

# Combien d'entreprises des métiers d'art ?

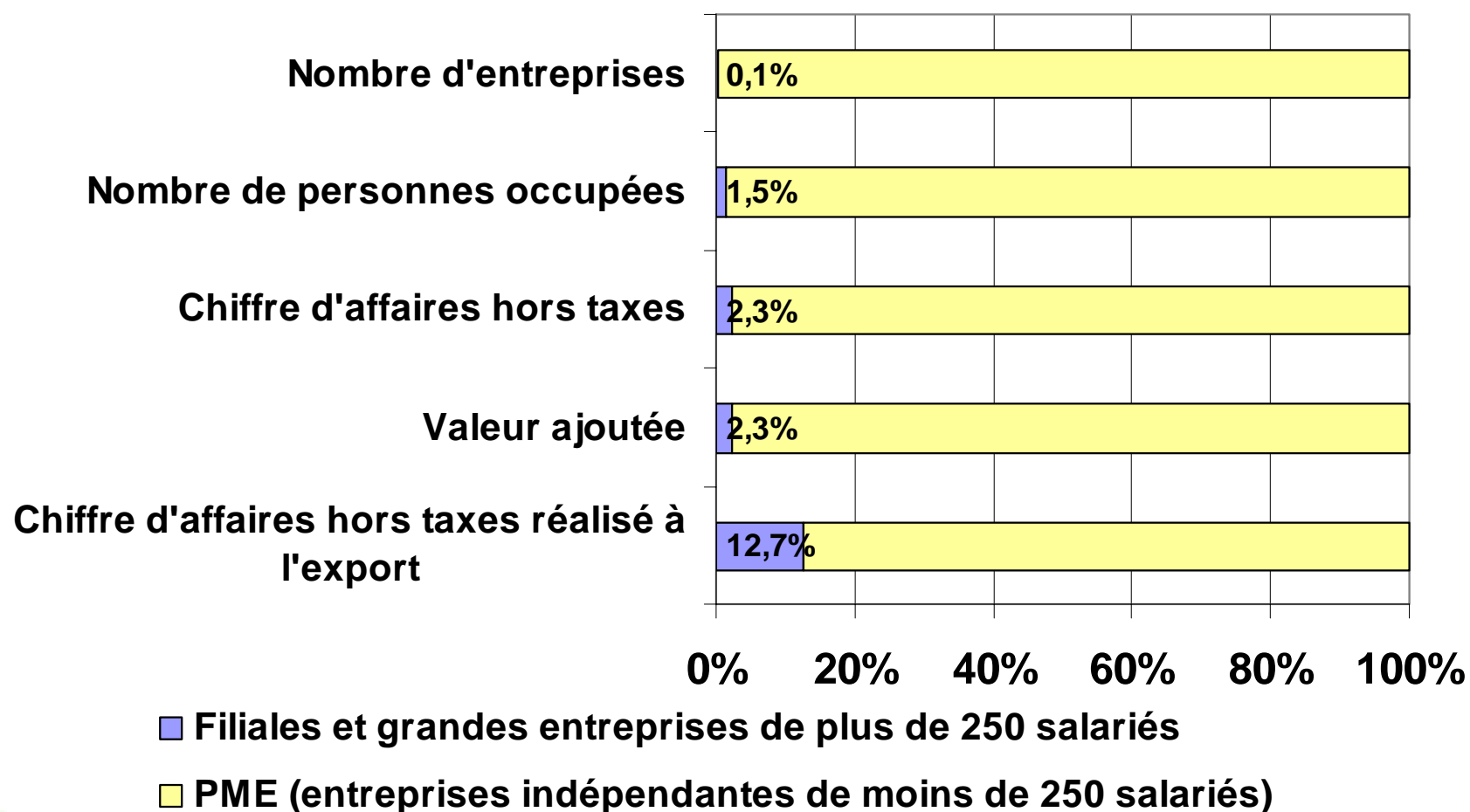
---

- **38 100 entreprises** relèvent des activités des métiers d'art au 1<sup>er</sup> janvier 2005, en France entière, soit **15 entreprises sur 1000** du champ ICS (Industrie, Commerce et Services)

# Une majorité d'entre elles sont des PME

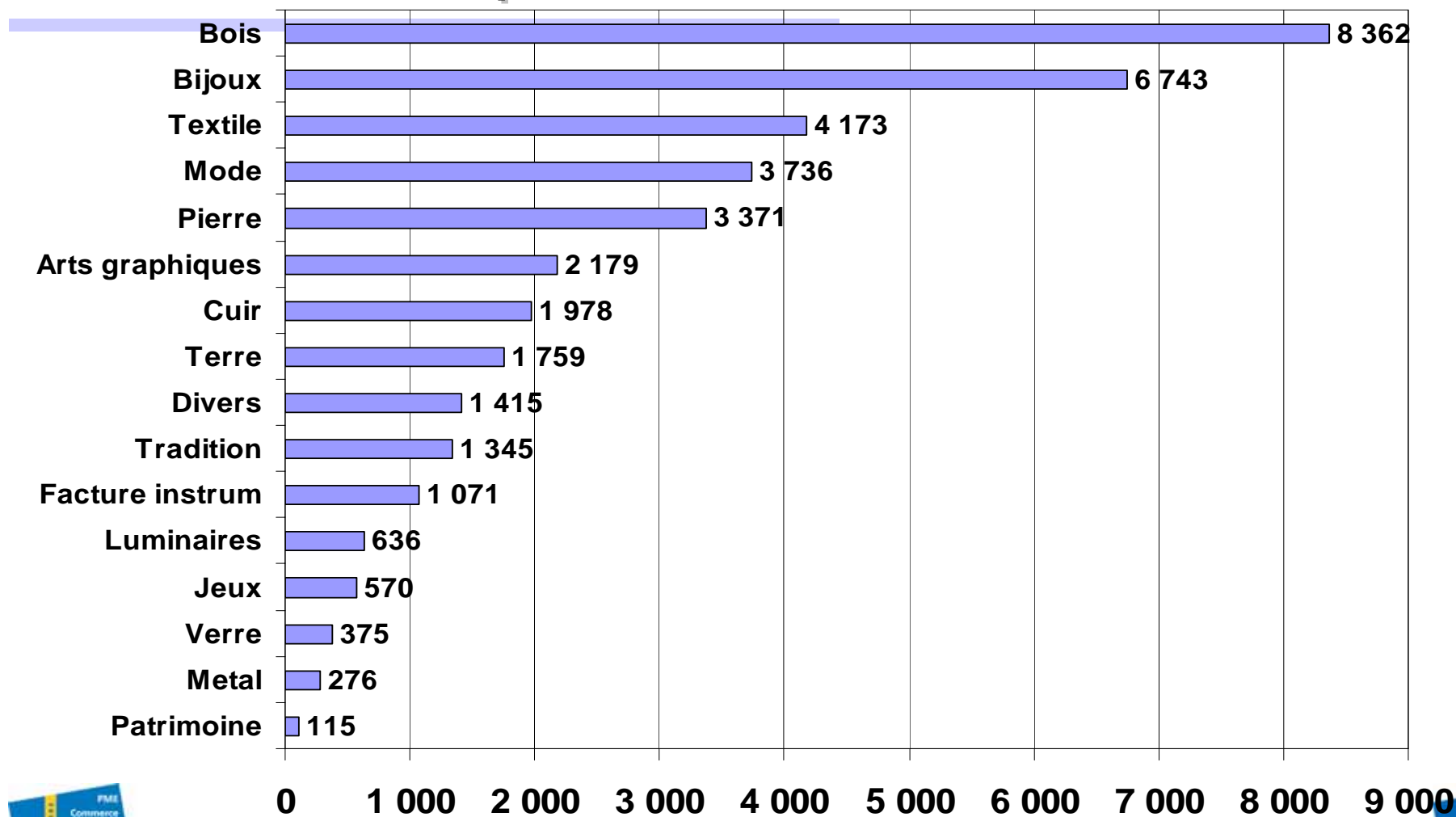
|   | Nombre        | Répartition   | Champ ICS<br>(pour<br>information) |
|---|---------------|---------------|------------------------------------|
| <b>Filiales et grandes entreprises de plus de 250 salariés</b>  | <b>57</b>     | <b>0,1%</b>   | <b>2,0%</b>                        |
| <b>PME (entreprises indépendantes de moins de 250 salariés)</b> | <b>38 047</b> | <b>99,9%</b>  | <b>98,0%</b>                       |
| <i>dont TPE (PME de moins de 20 salariés)</i>                   | <i>37 712</i> | <i>99,0%</i>  | <i>95,6%</i>                       |
| <b>Total</b>  | <b>38 104</b> | <b>100,0%</b> | <b>100,0%</b>                      |

# Les grandes entreprises de métiers d'art : très minoritaires, mais jouant un rôle conséquent à l'export



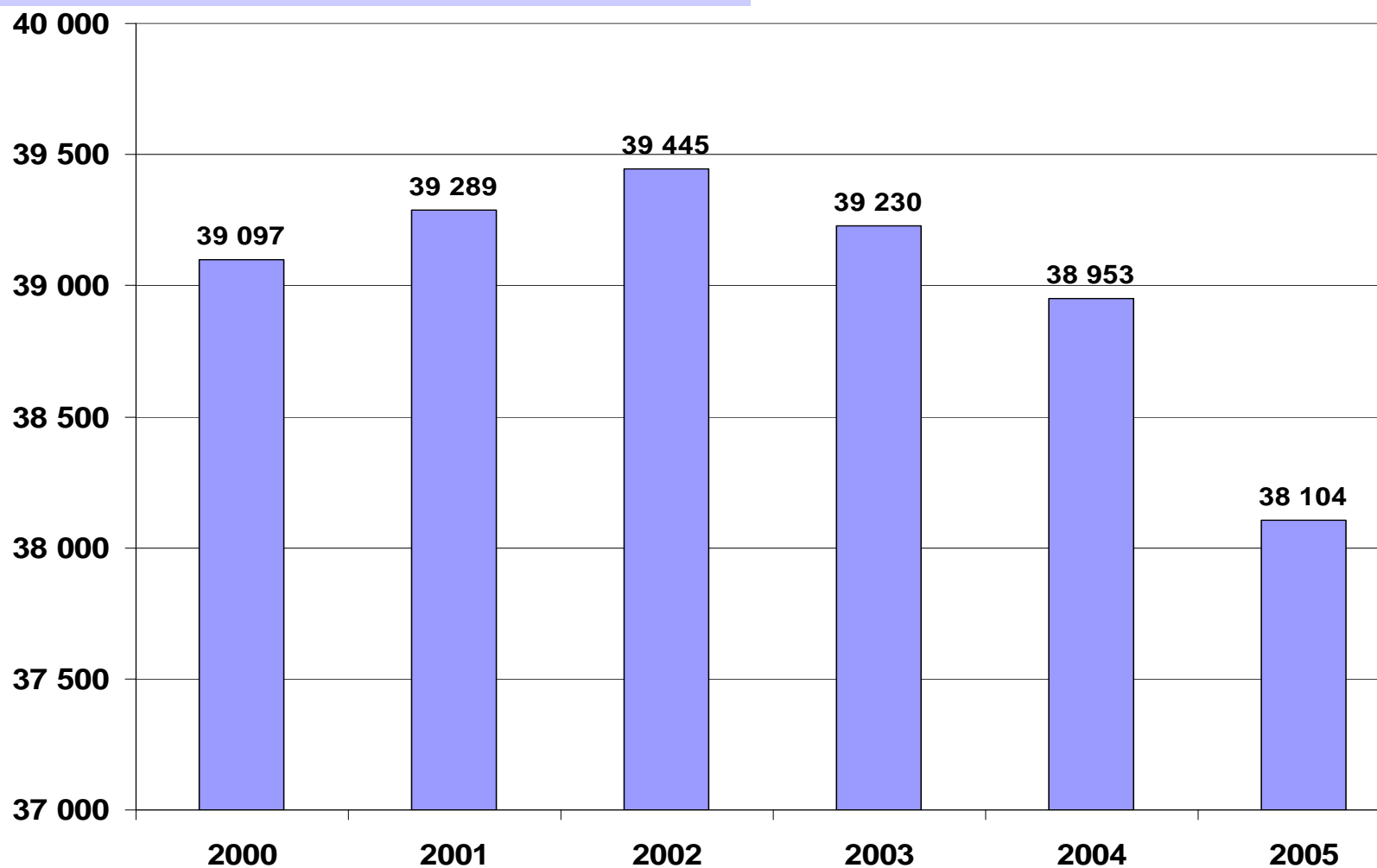
Source : Insee-SIRENE, Insee-DGI, LIFI, DCASPL

# Le nombre d'entreprises des métiers d'art par domaine d'activité



Source : Insee, SIRENE, DCASPL

# Un nombre total d'entreprises des métiers d'art en diminution depuis 2003



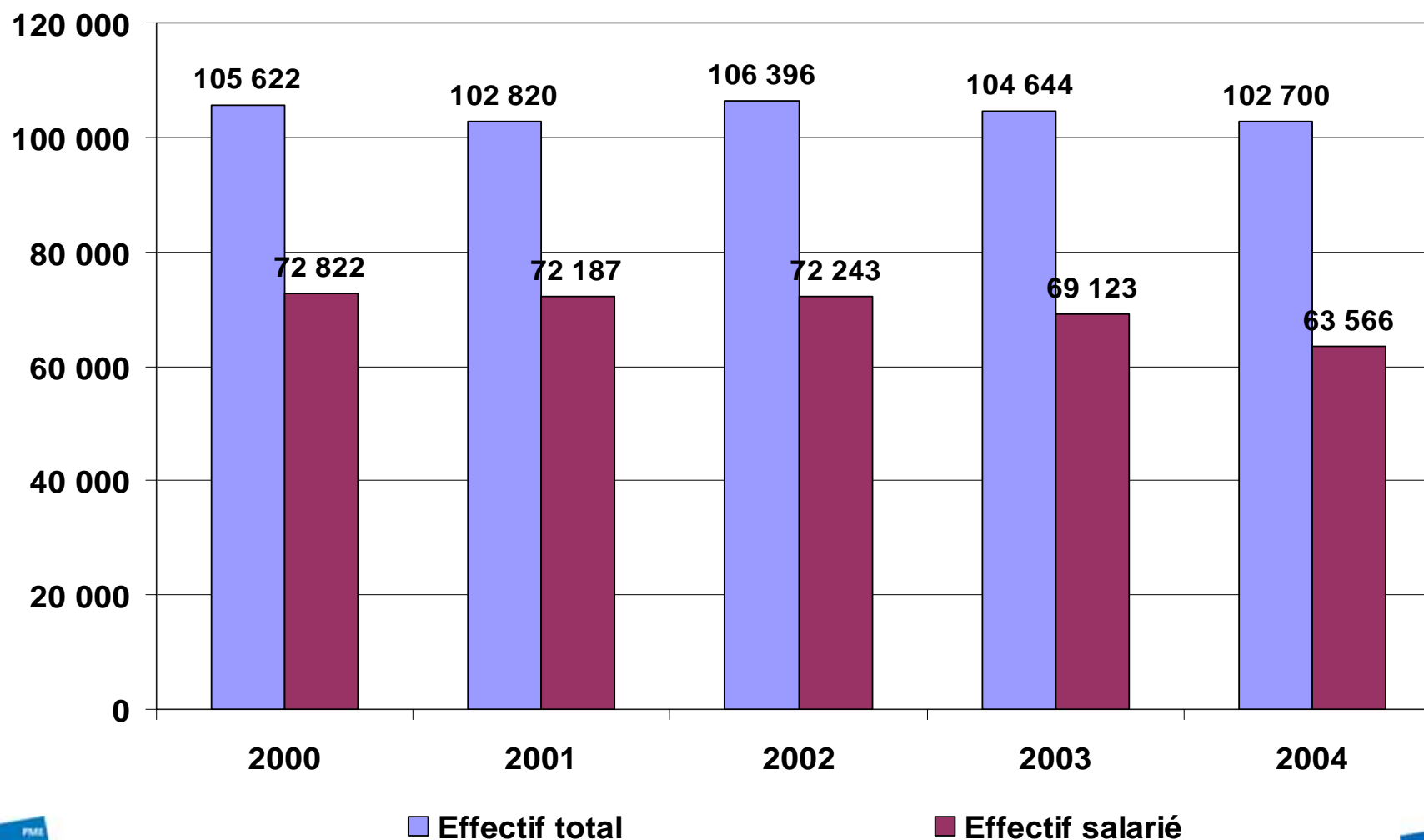
Source : Insee, SIRENE, DCASPL

# L'emploi dans les entreprises des métiers d'art

---

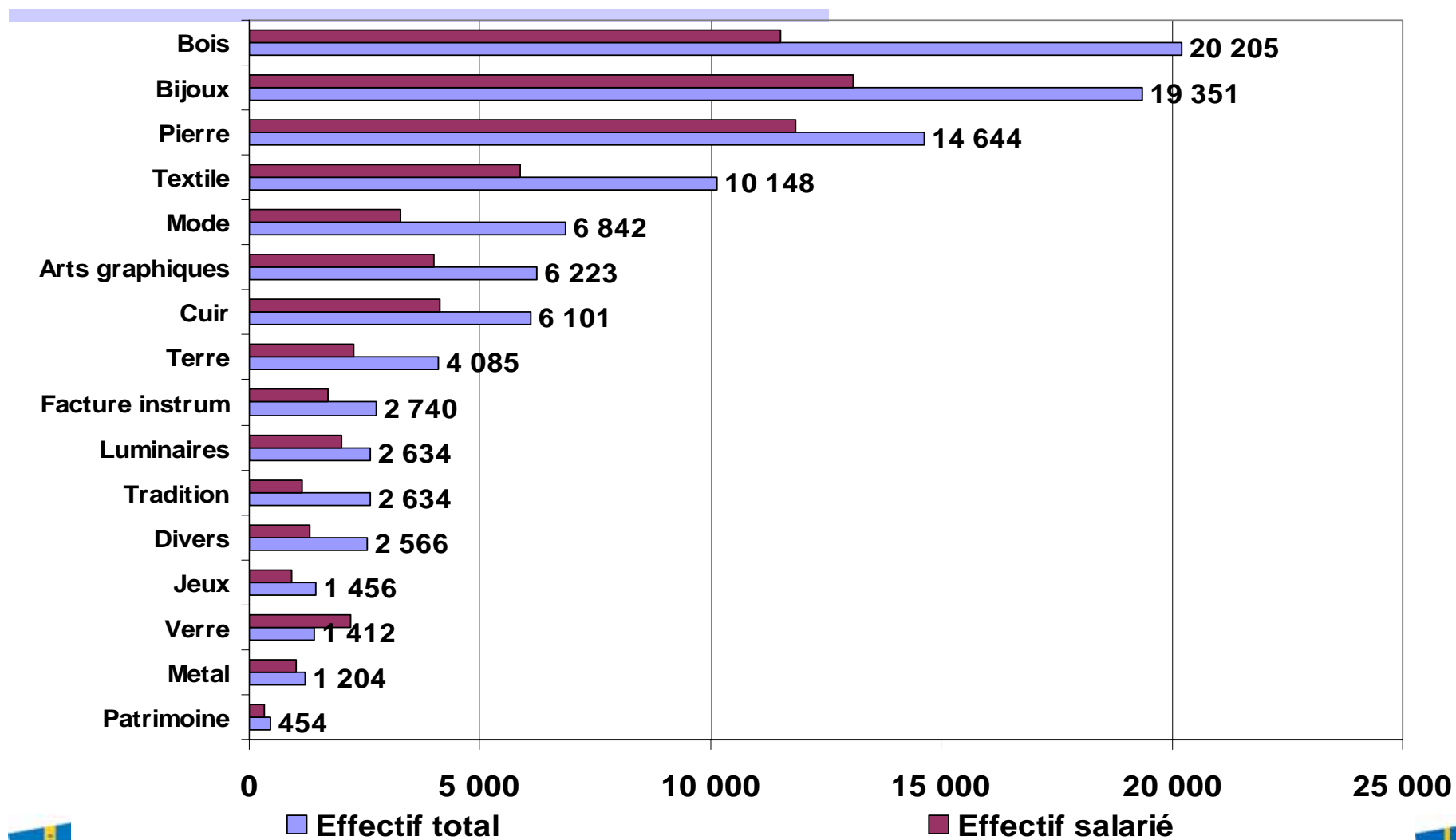
- Les 56 secteurs d'activité relevant des métiers d'art emploient **102 700** personnes (pour l'année 2004)
  - 63 600 salariés
  - 39 100 non salariés

# L'emploi dans les entreprises des métiers d'art : tassement de l'emploi salarié



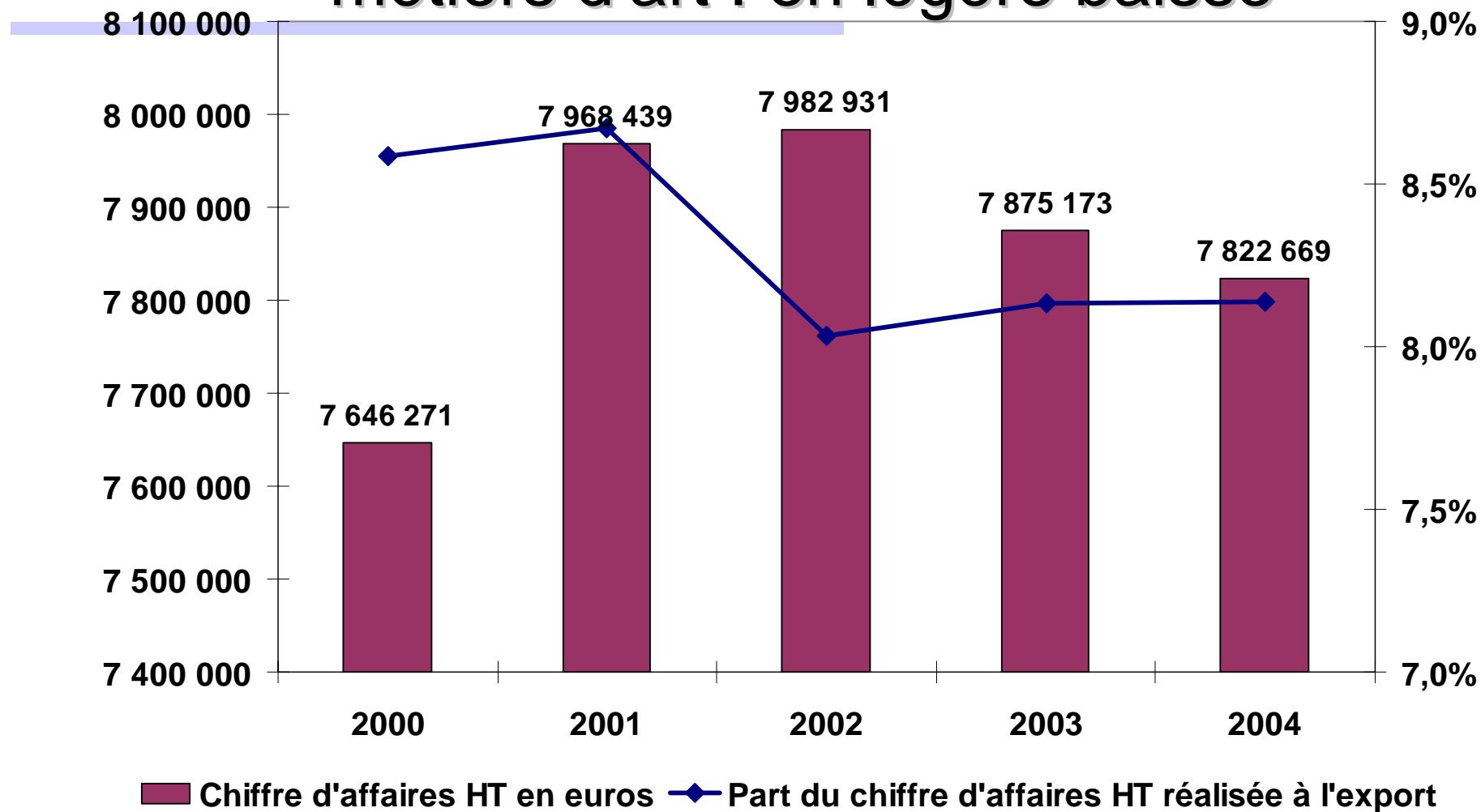
Source : Insee-SIRENE, Insee-DGI, DCASPL

# L'emploi par domaine d'activité en 2004



Source : Insee-SIRENE, Insee-DGI, DCASPL

# Le chiffre d'affaires des entreprises des métiers d'art : en légère baisse



Source : Insee-SIRENE, Insee-DGI, DCASPL

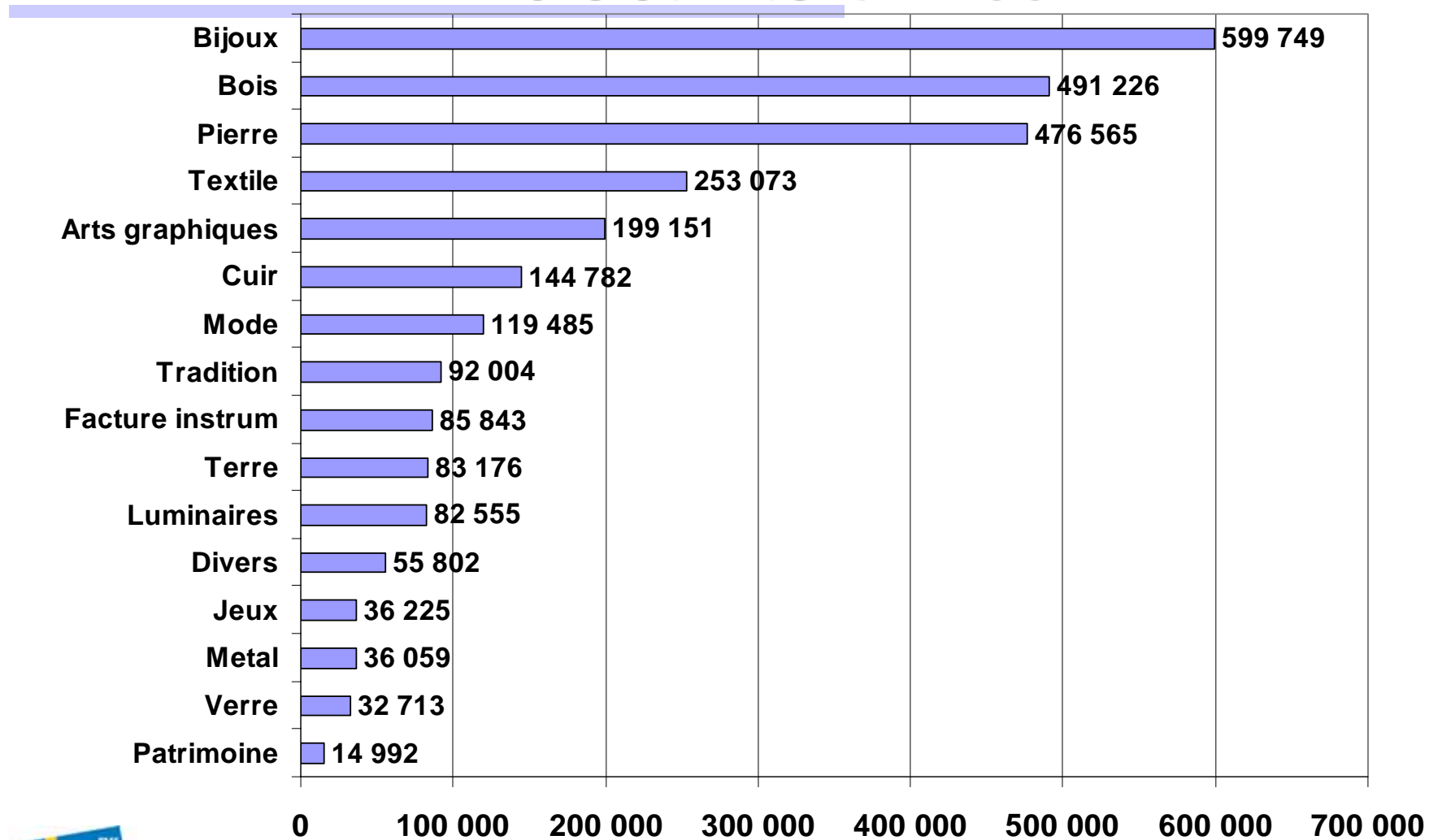
# L'activité des entreprises des métiers d'art : le chiffre d'affaires

---

- Le chiffre d'affaires\* des entreprises des métiers d'art s'élève à **7,8 milliards d'euros** en 2004 : en diminution depuis 2003.
- Le chiffre d'affaires\* total à l'export s'élève à **637 000 euros**, soit **8,1%** du chiffre d'affaires total : en tassement depuis 2003 (champ ICS : 15,4%).

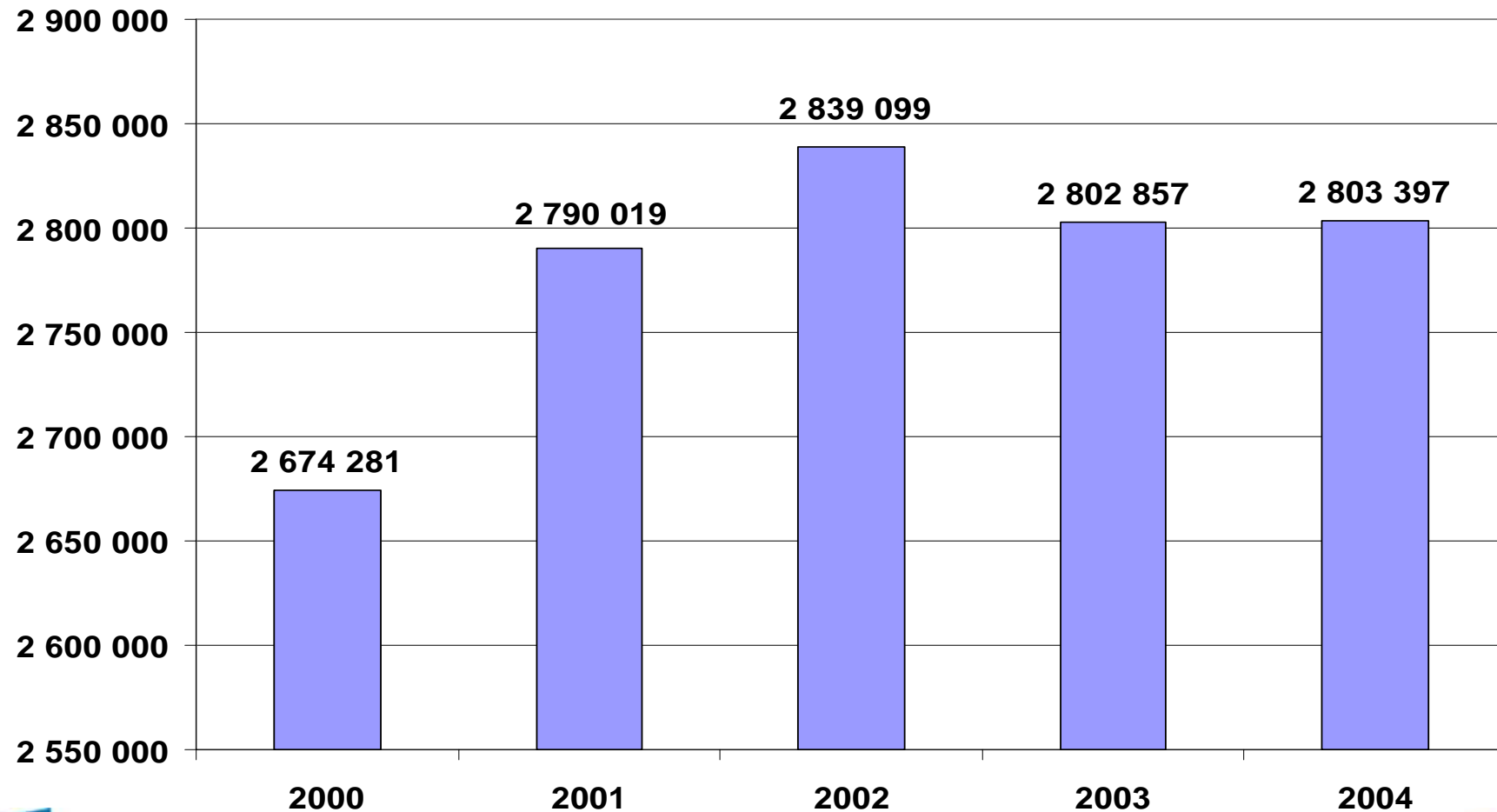
*\*Hors taxes*

# Le chiffre d'affaires par domaine d'activité en 2004



Source : Insee-SIRENE, Insee-DGI, DCASPL

# La valeur ajoutée générée par les métiers d'art : en stabilisation



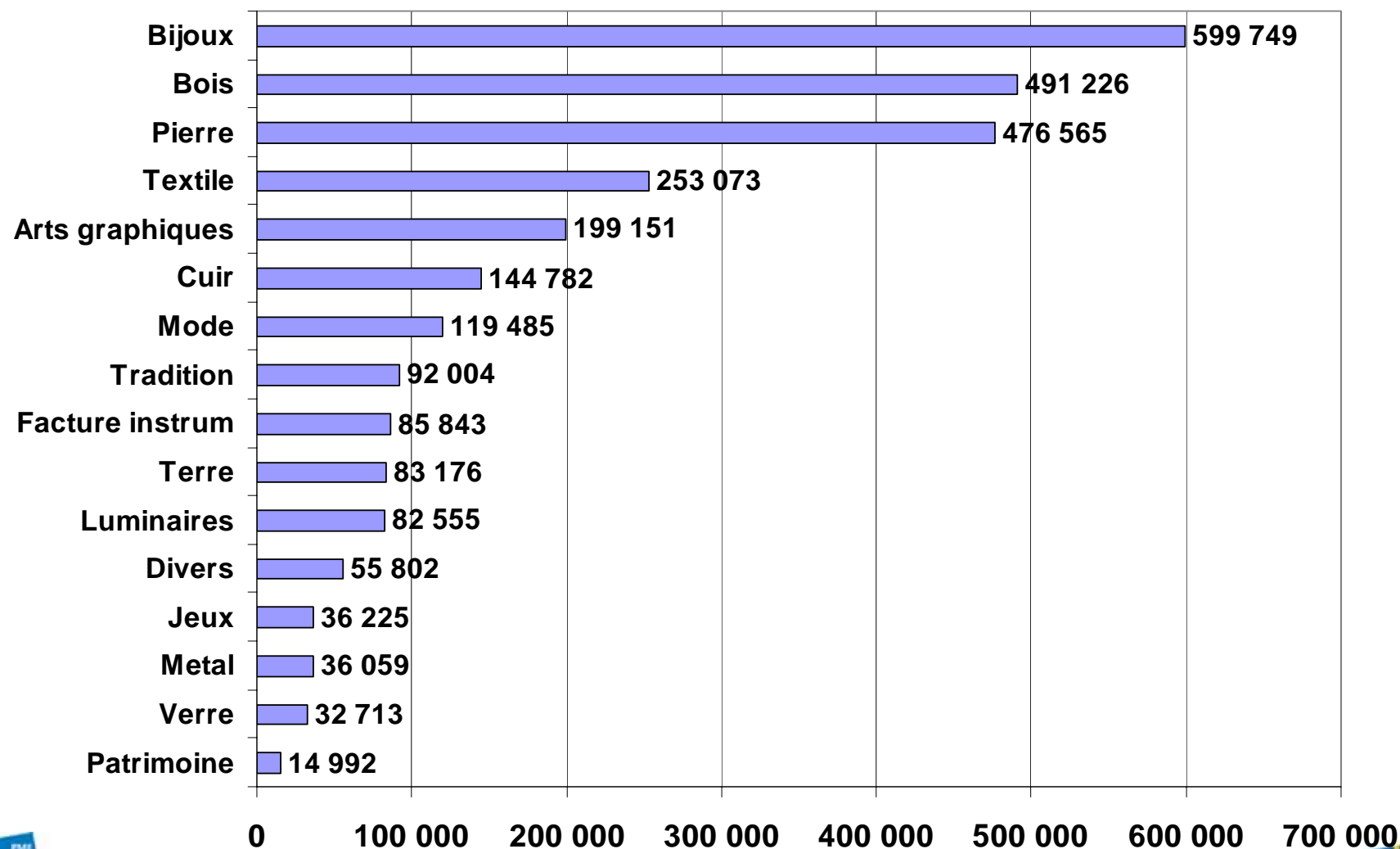
Source : Insee-SIRENE, Insee-DGI, DCASPL

# La richesse produite par les entreprises des métiers d'art : la valeur ajoutée

---

- La valeur ajoutée totale des entreprises des métiers d'art s'élève à **2,8 milliards d'euros** en 2004
- soit **0,4% de la valeur ajoutée totale** du champ ICS (Industrie, Commerce et Services).

# La valeur ajoutée par domaine d'activité



Source : Insee-SIRENE, Insee-DGI, DCASPL